
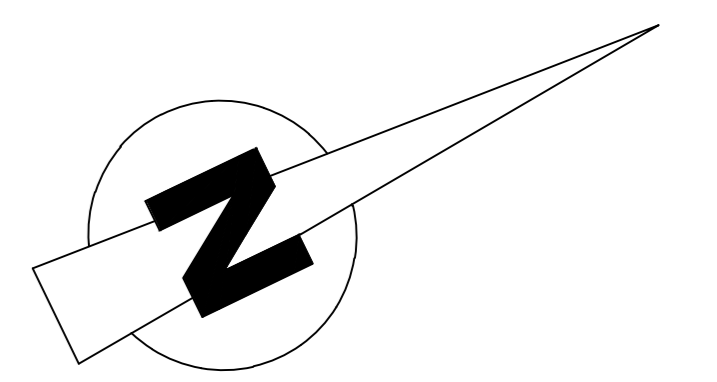


Dachdraufsicht
M 1:100



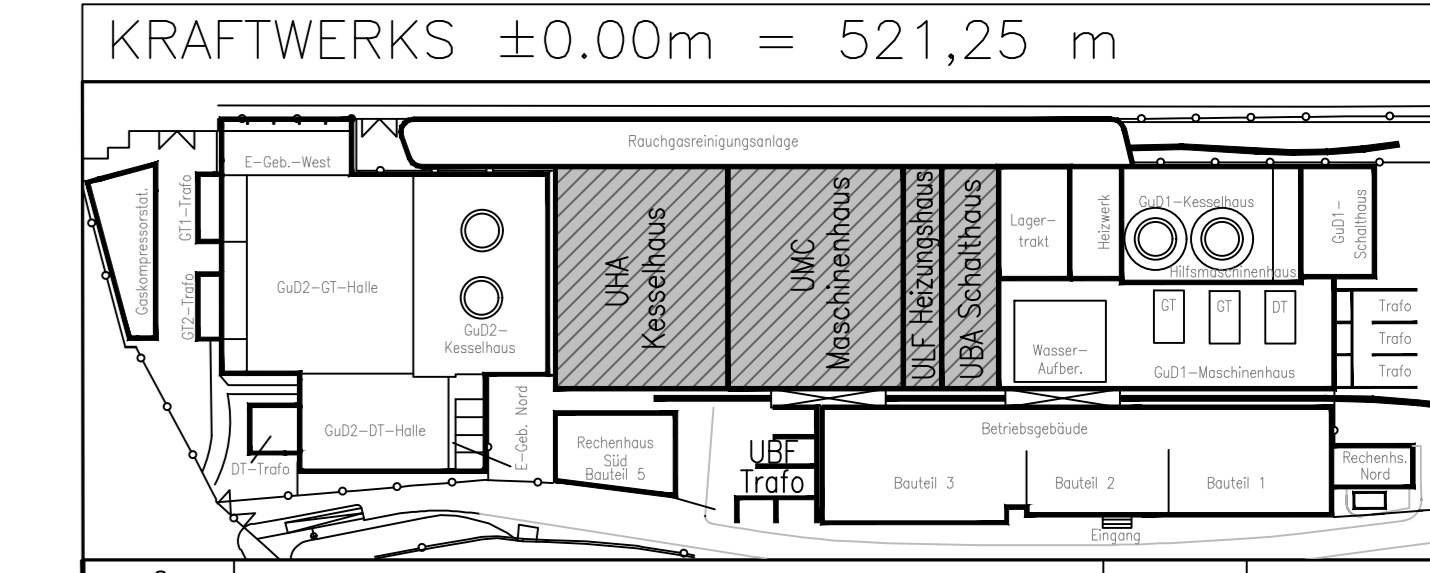
AKZ/KKS	Raumbezeichnung	Bodenbelag	Raumfläche
10UHA6R001	Aufzugsmaschinenraum	Estrich	12,85m²

AKZ/KKS	Raumbezeichnung	Bodenbelag	Raumfläche
10UHA6R001	Treppenhaus 16	Estrich	5,73m²
10UHA6R002	entfällt		
10UHA6R003	Dachfläche	Büchsen	1.996,06m²
10UHA6R004	Treppenhaus 15	Estrich	5,73m²

- zugehörige Pläne:**
- UE_SU_145_10_50.100_001_Arbeitsplan Ebene -4,00m
 - UE_SU_145_10_50.100_002_Arbeitsplan Ebene +0,00m
 - UE_SU_145_10_50.100_003_Arbeitsplan Ebene +5,40m
 - UE_SU_145_10_50.100_004_Arbeitsplan Ebene +10,00m
 - UE_SU_145_10_50.100_005_Arbeitsplan Ebene +18,40m
 - UE_SU_145_10_50.100_006_Arbeitsplan Ebene +25,60m
 - UE_SU_145_10_50.100_008_Arbeitsplan Schnitt 1-1
 - UE_SU_145_10_50.100_009_Arbeitsplan Schnitt 2-2
 - UE_SU_145_10_50.100_010_Arbeitsplan Treppen
 - UE_SU_145_10_50.100_011_Arbeitsplan Ebene +7,00m
 - UE_SU_145_10_50.100_012_Arbeitsplan Ebene +15,00m
 - UE_SU_145_10_50.100_013_Arbeitsplan Ebene +29,00m
 - UE_SU_145_10_50.100_014_Arbeitsplan Ebene +36,60m
 - UE_SU_145_10_50.100_015_Arbeitsplan Ebene +44,00m

Legende:

- Beton
- Gitterrost



Index	Art der Änderung	Datum	Name
6			
5			
4			
3	Überarbeitung nach Rücklauf SW	17.05.2019	Morsic
2	Überarbeitung nach Rücklauf SW	23.04.2019	Morsic
1	Komplettüberholung	05.04.2019	Morsic

SW/M Stadtwerke München

Werk: HKW Sued GuD1neu Formst: A 0+ Maßstab: 1:100
 Benennung: Anordnungsplan Variante 9E.04 Grundriss Ebene +50,50m
 Bearb.: 25.02.2019 Morsic
 Geprüft: 25.02.2019 Witt
 Datum: 25.02.2019
 Geprüft: 25.02.2019

Blatt von Blatt 3
 Blatt von Blatt 3