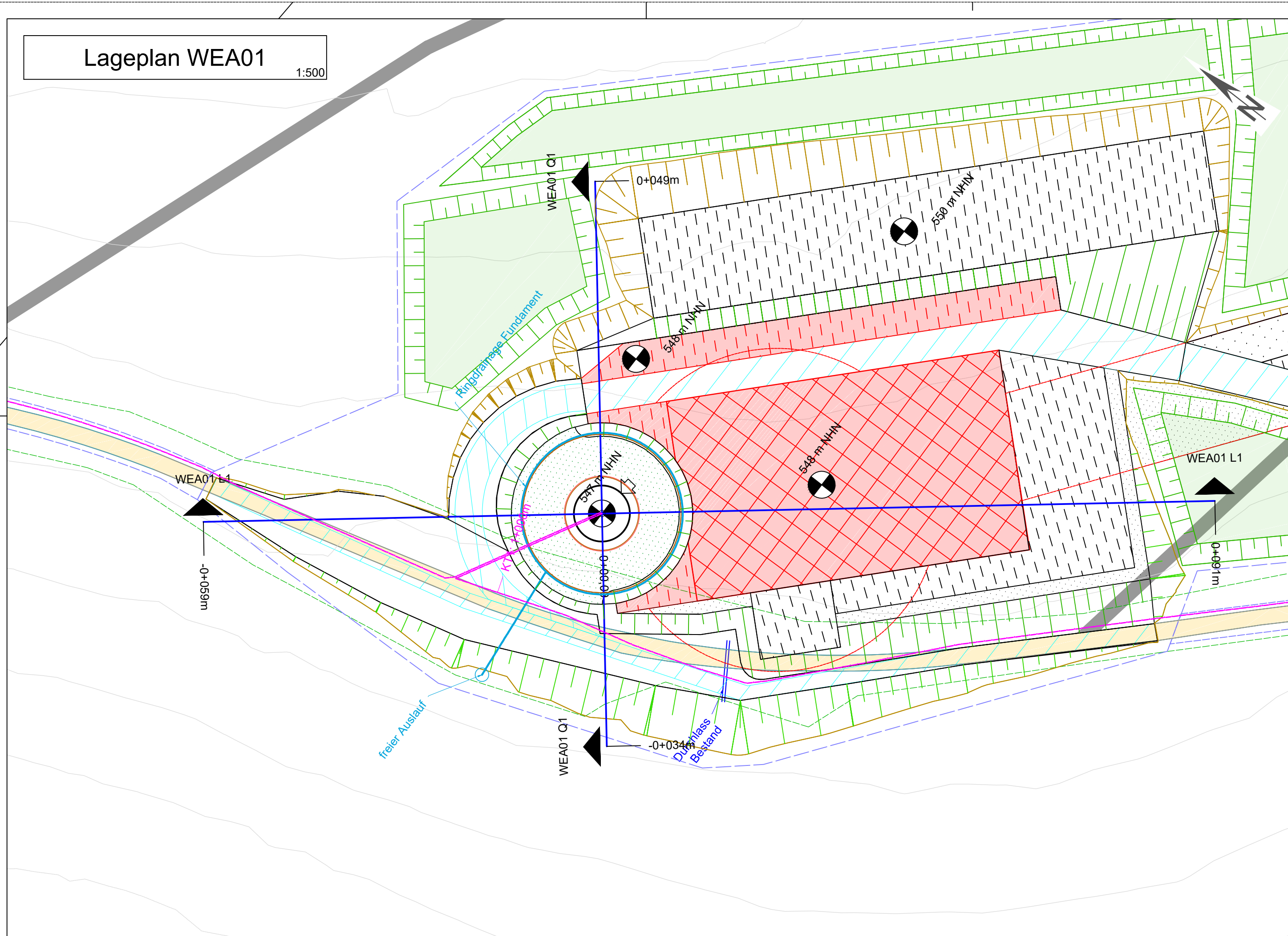


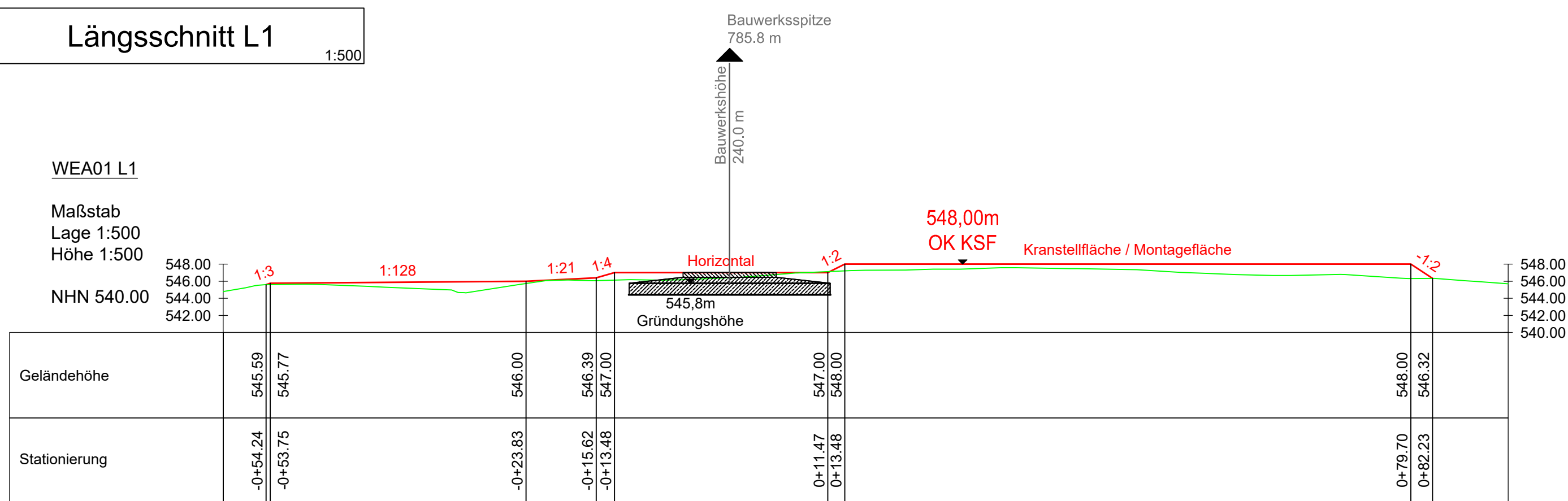
Lageplan WEA01

1:500




Längsschnitt L1

1:500



Querschnitt Q1



Legende:

- Windenergieanlage Turm / Umlaufkranz / Fundament
- Kranstellfläche dauerhaft
- Montagefläche temporär / dauerhaft
- Nutzfläche unbefestigt
- Nutzfläche temporär
- Fläche unbefestigt
- Zuwegung temporär / dauerhaft
- Plattenstraße temporär
- Böschung geplant Auftrag / Abtrag
- Zuwegung bestand
- Wege bestand ohne Aufmass
- Wanderweg bestand ohne Aufmass
- Waldkante
- Kabeltrasse
- Markierung Flurstück 822-1

Silvan Schumacher
Handlungsbevollmächtigter

Markus Steinhöfer
i.v. Stm
Handlungsbevollmächtigter

Planbezeichnung:
Detailplan
Kranstellfläche WEA

Planungsstand:
Genehmigung

Bauvorhaben:
Windpark
Am Sauberg
10000.2008

Entwurfsverfasser / Planung:
Bernhard Stablo
Dipl.-Ing. (FH)
Architekt
Kammernummer 103939

Projektphase:
Bauphase

Stand von:
31.10.2019

Maßstab-Lageplan:
1:500

Plannummer:
1 von 1

juwi AG
Energie-Allee 1
55286 Wörrstadt
Telefon: 06732 9657-0
www.juwi.de