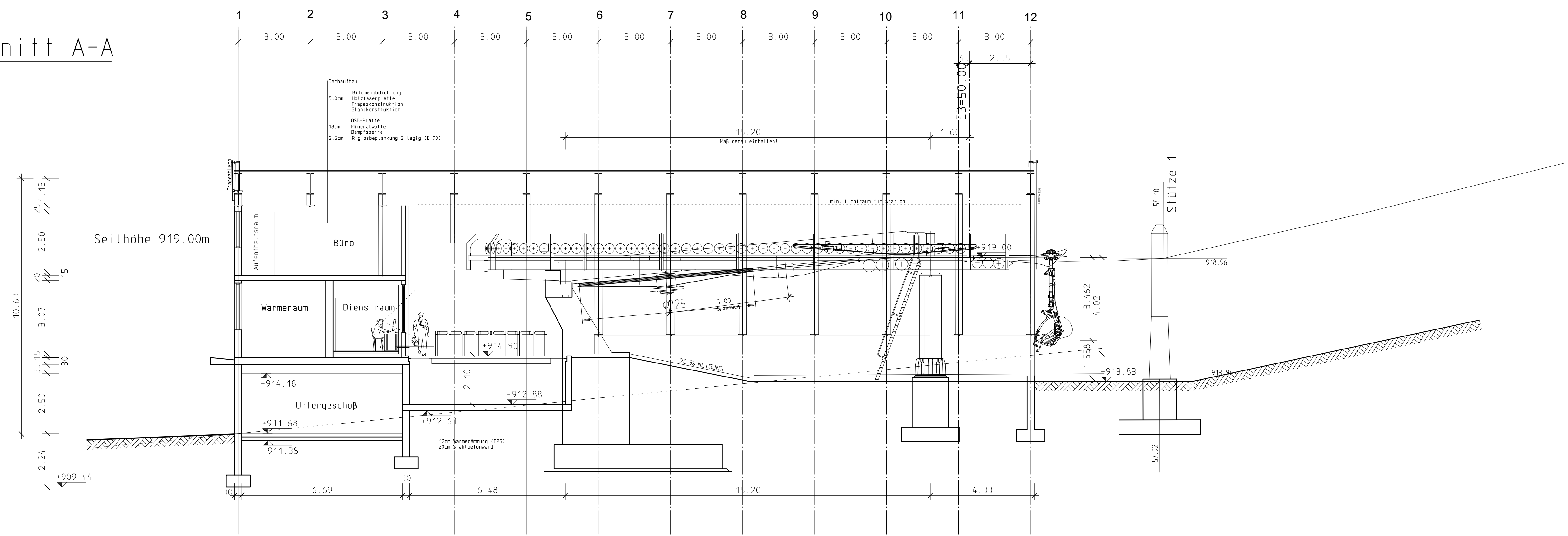
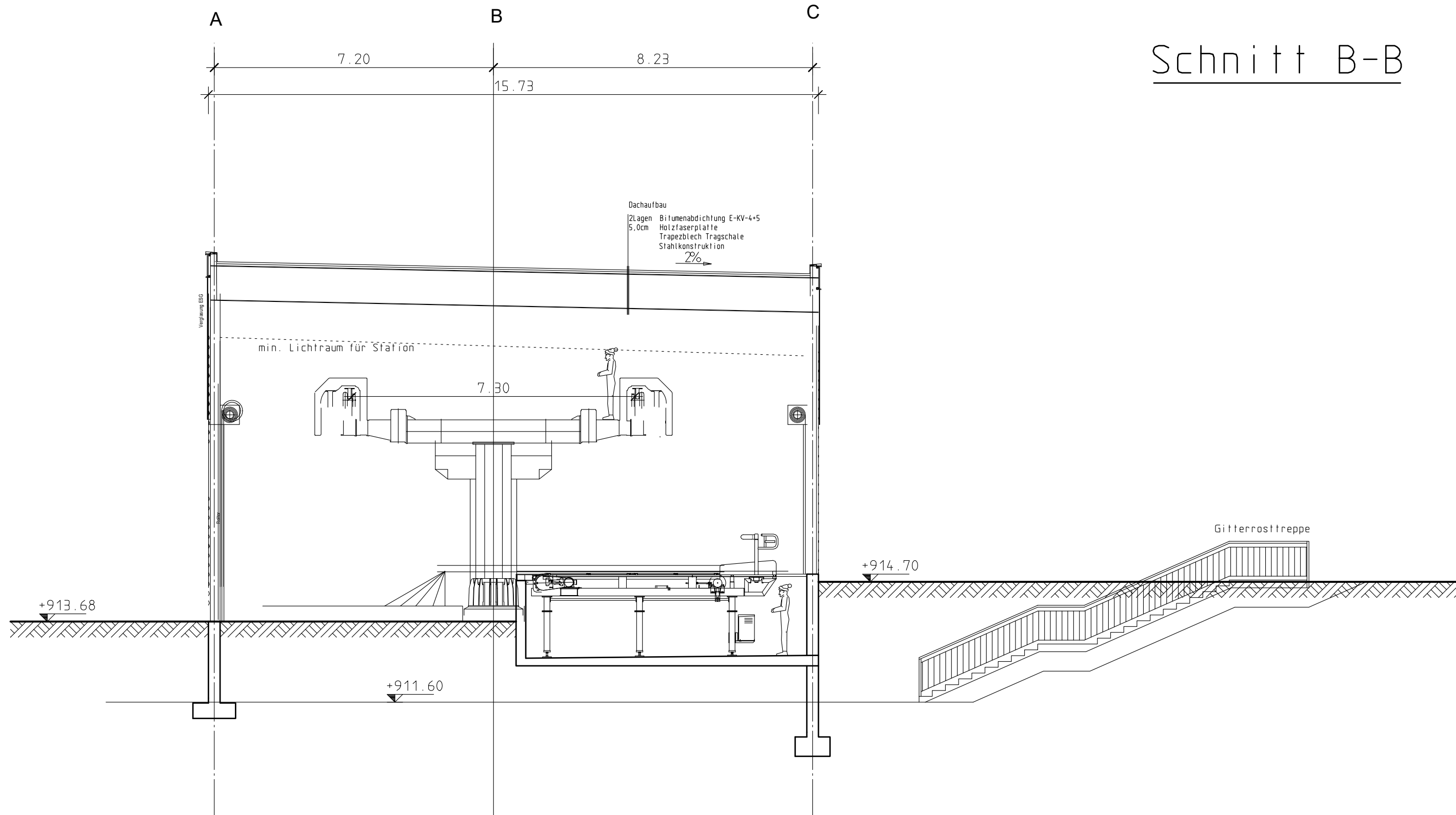


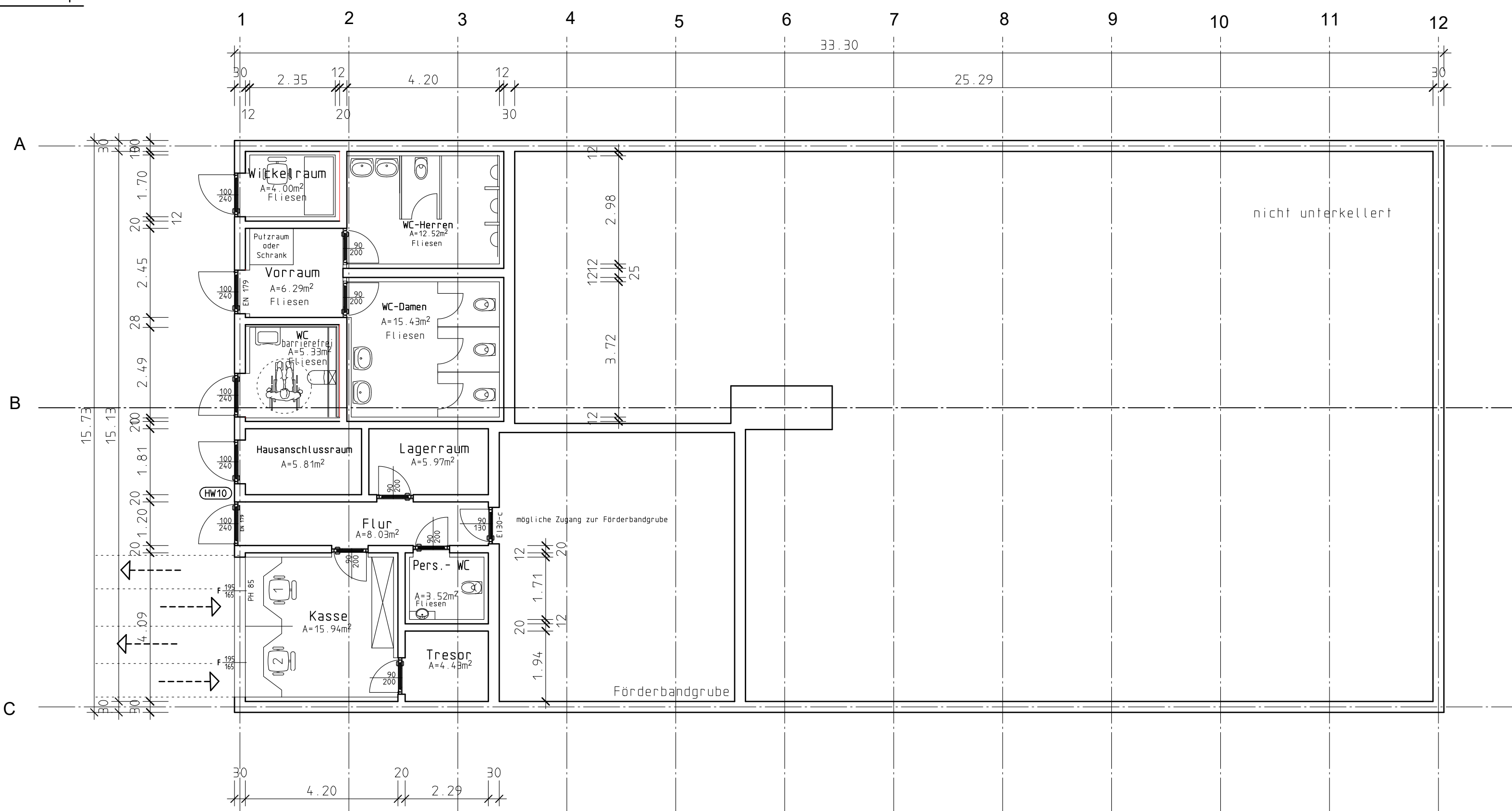
Schnitt A-A



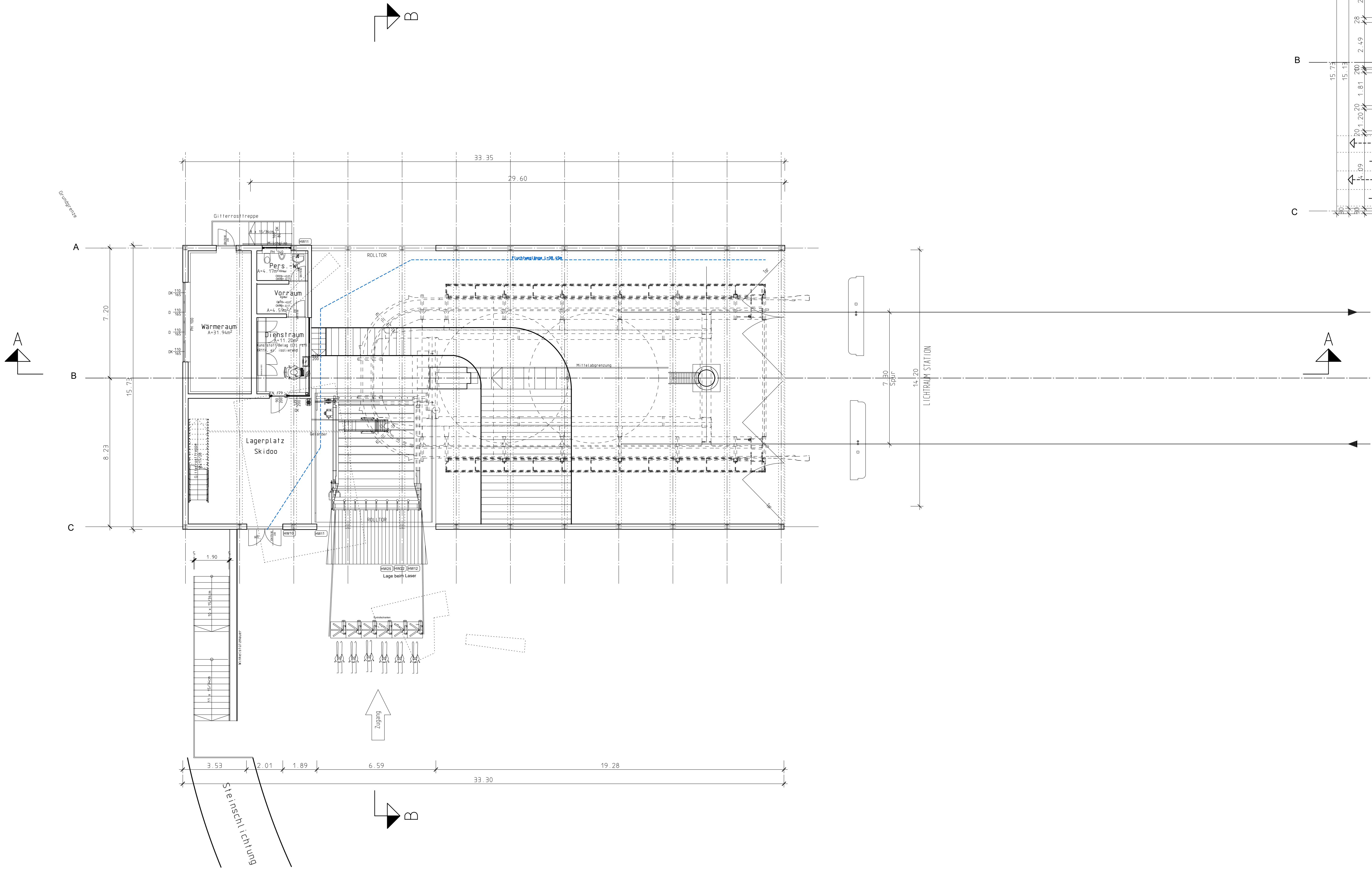
Schnitt B-B



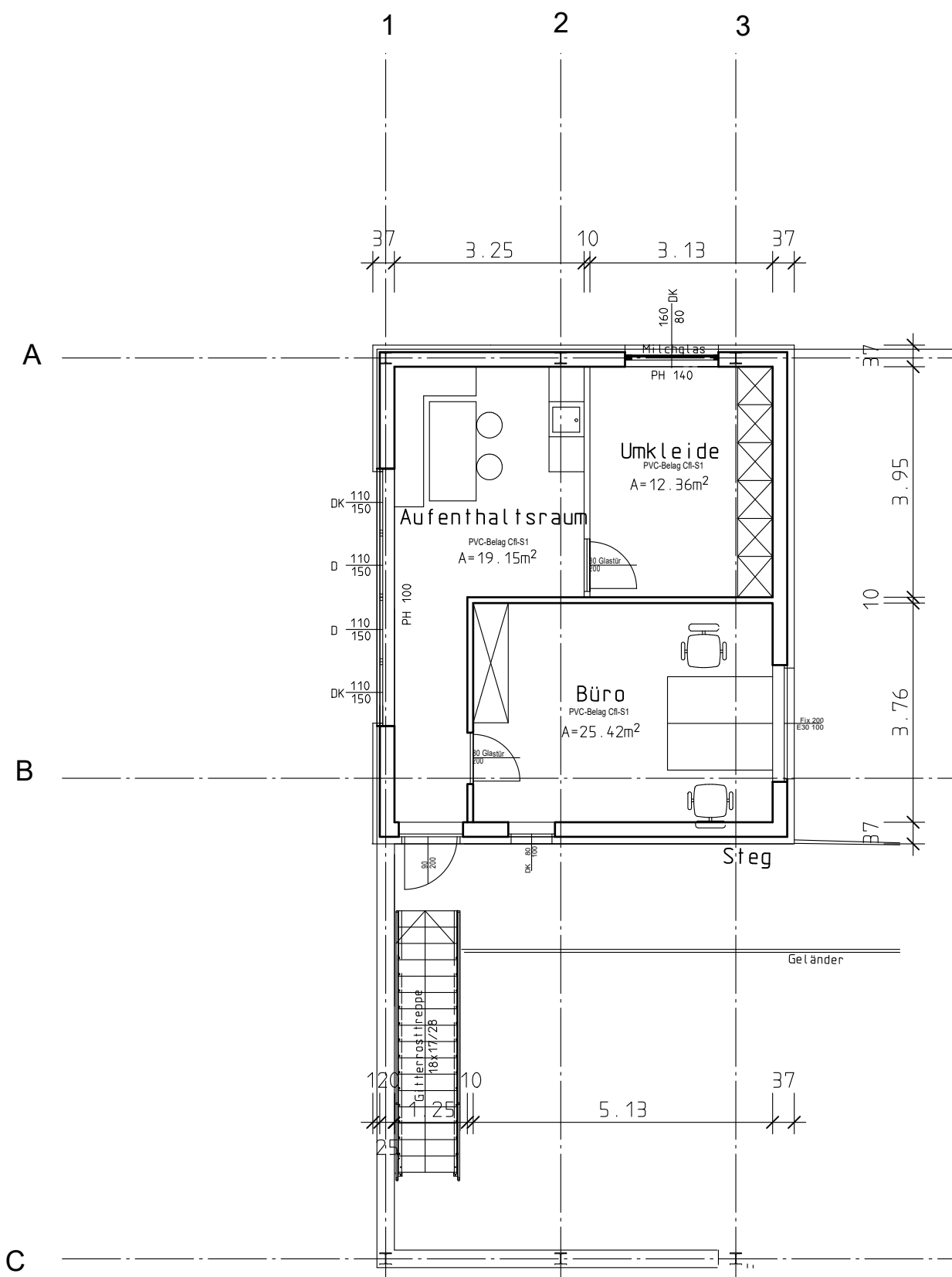
Grundriss Untergeschoß



Grundriss Seilbahngeschoß



Grundriss Obergeschoß



Hinweistafeln:

HW10 Zugang für Unterflur verboten	Türschwelle sind Stocktüren
HW11 Zutritt verboten	Fensterbänke sind Architekturlichter
HW12 Fußgänger verboten	Verglasung Dienstraum: blindes Glas
HW13 Zutritt durch die Tür verboten	Türverglasung aus bruchstarkem Glas
HW14 Zutritt durch die Tür verboten	
HW15 Zutritt durch die Tür verboten	
HW16 Zutritt durch die Tür verboten	
HW17 Zutritt durch die Tür verboten	
HW18 Zutritt durch die Tür verboten	
HW19 Zutritt durch die Tür verboten	
HW20 Zutritt durch die Tür verboten	
HW21 Zutritt durch die Tür verboten	
HW22 Zutritt durch die Tür verboten	
HW23 Zutritt durch die Tür verboten	
HW24 Zutritt durch die Tür verboten	
HW25 Zutritt durch die Tür verboten	
HW26 Zutritt durch die Tür verboten	
HW27 Zutritt durch die Tür verboten	
HW28 Zutritt durch die Tür verboten	
HW29 Zutritt durch die Tür verboten	
HW30 Zutritt durch die Tür verboten	
HW31 Zutritt durch die Tür verboten	
HW32 Zutritt durch die Tür verboten	
HW33 Zutritt durch die Tür verboten	
HW34 Zutritt durch die Tür verboten	
HW35 Zutritt durch die Tür verboten	
HW36 Zutritt durch die Tür verboten	
HW37 Zutritt durch die Tür verboten	
HW38 Zutritt durch die Tür verboten	
HW39 Zutritt durch die Tür verboten	
HW40 Zutritt durch die Tür verboten	
HW41 Zutritt durch die Tür verboten	
HW42 Zutritt durch die Tür verboten	
HW43 Zutritt durch die Tür verboten	
HW44 Zutritt durch die Tür verboten	
HW45 Zutritt durch die Tür verboten	
HW46 Zutritt durch die Tür verboten	
HW47 Zutritt durch die Tür verboten	
HW48 Zutritt durch die Tür verboten	
HW49 Zutritt durch die Tür verboten	
HW50 Zutritt durch die Tür verboten	
HW51 Zutritt durch die Tür verboten	
HW52 Zutritt durch die Tür verboten	
HW53 Zutritt durch die Tür verboten	
HW54 Zutritt durch die Tür verboten	
HW55 Zutritt durch die Tür verboten	
HW56 Zutritt durch die Tür verboten	
HW57 Zutritt durch die Tür verboten	
HW58 Zutritt durch die Tür verboten	
HW59 Zutritt durch die Tür verboten	
HW60 Zutritt durch die Tür verboten	
HW61 Zutritt durch die Tür verboten	
HW62 Zutritt durch die Tür verboten	
HW63 Zutritt durch die Tür verboten	
HW64 Zutritt durch die Tür verboten	
HW65 Zutritt durch die Tür verboten	
HW66 Zutritt durch die Tür verboten	
HW67 Zutritt durch die Tür verboten	
HW68 Zutritt durch die Tür verboten	
HW69 Zutritt durch die Tür verboten	
HW70 Zutritt durch die Tür verboten	
HW71 Zutritt durch die Tür verboten	
HW72 Zutritt durch die Tür verboten	
HW73 Zutritt durch die Tür verboten	
HW74 Zutritt durch die Tür verboten	
HW75 Zutritt durch die Tür verboten	
HW76 Zutritt durch die Tür verboten	
HW77 Zutritt durch die Tür verboten	
HW78 Zutritt durch die Tür verboten	
HW79 Zutritt durch die Tür verboten	
HW80 Zutritt durch die Tür verboten	
HW81 Zutritt durch die Tür verboten	
HW82 Zutritt durch die Tür verboten	
HW83 Zutritt durch die Tür verboten	
HW84 Zutritt durch die Tür verboten	
HW85 Zutritt durch die Tür verboten	
HW86 Zutritt durch die Tür verboten	
HW87 Zutritt durch die Tür verboten	
HW88 Zutritt durch die Tür verboten	
HW89 Zutritt durch die Tür verboten	
HW90 Zutritt durch die Tür verboten	
HW91 Zutritt durch die Tür verboten	
HW92 Zutritt durch die Tür verboten	
HW93 Zutritt durch die Tür verboten	
HW94 Zutritt durch die Tür verboten	
HW95 Zutritt durch die Tür verboten	
HW96 Zutritt durch die Tür verboten	
HW97 Zutritt durch die Tür verboten	
HW98 Zutritt durch die Tür verboten	
HW99 Zutritt durch die Tür verboten	
HW100 Zutritt durch die Tür verboten	

ZUR AUSFÜHRUNG FREIGEgeben	ERSETZT PLAN	x	x
DAT	UNT	MIT FREIGABE VON	x
Index	Name	Datum	Art der Änderung
Bauverhaben			
Bauherr:	Fichtelberg Schwebebahn		
	Kurort Oberwiesenthal FSB GmbH		
	D-09484 Kurort Oberwiesenthal		
Bauart:	Talstation		
	Grundriss, Schnitte		
Maßstab:	1:100	ggz.	CG
		ggz.	CG
Geschäftszahl:	16-027	Zeichnungsart:	Index
Gaugelhof & Gabelitz	Schwebebahnplanungs GmbH		
	A 6022 Kurort Oberwiesenthal		
	Telefon: 03721/7000, Fax: 03721/7000		
	Email: office@schwebebahnplanungs.de		