

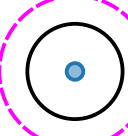




Windpark Nachtshem-Luxem

Darstellung der WEA innerhalb der Potenzialflächen unter Berücksichtigung der Mindestabstände von 1000 m/ 1100 m zur geschlossenen Ortslagen.

Die Planung erfolgt auf Basis der 12. Fortschreibung des Flächennutzungsplans (FNP).


Zeichenerklärung

-  E-138 EP3 (Fundament, Rotor, Baulast)
-  Konzentrationsfläche Windenergie gem. FNP
-  1.100 m Abstand zur geschlossenen Ortschaft

Stand: 26.04.2019

Kartenbasis: (c) onmaps 2019

250 0 250 500 m



1:15000

Dunoair Windpark Planung GmbH
 Büro Trier, Hawstraße 2a, 54290 Trier
 Fon: 0651/9998890 Fax: 0651/99988999