

0 250 500 m



Fachbeitrag Naturschutz
Windpark Nachtshiem-Luxem

Eingriff Übersicht

Windpark Luxem GmbH & Co. KG

Bearbeitet: th	Zeichnung: mes	Maßstab: 1:10.000/A3	Blatt: 2.0	Datum: 20.03.2020
-------------------	-------------------	-------------------------	---------------	----------------------

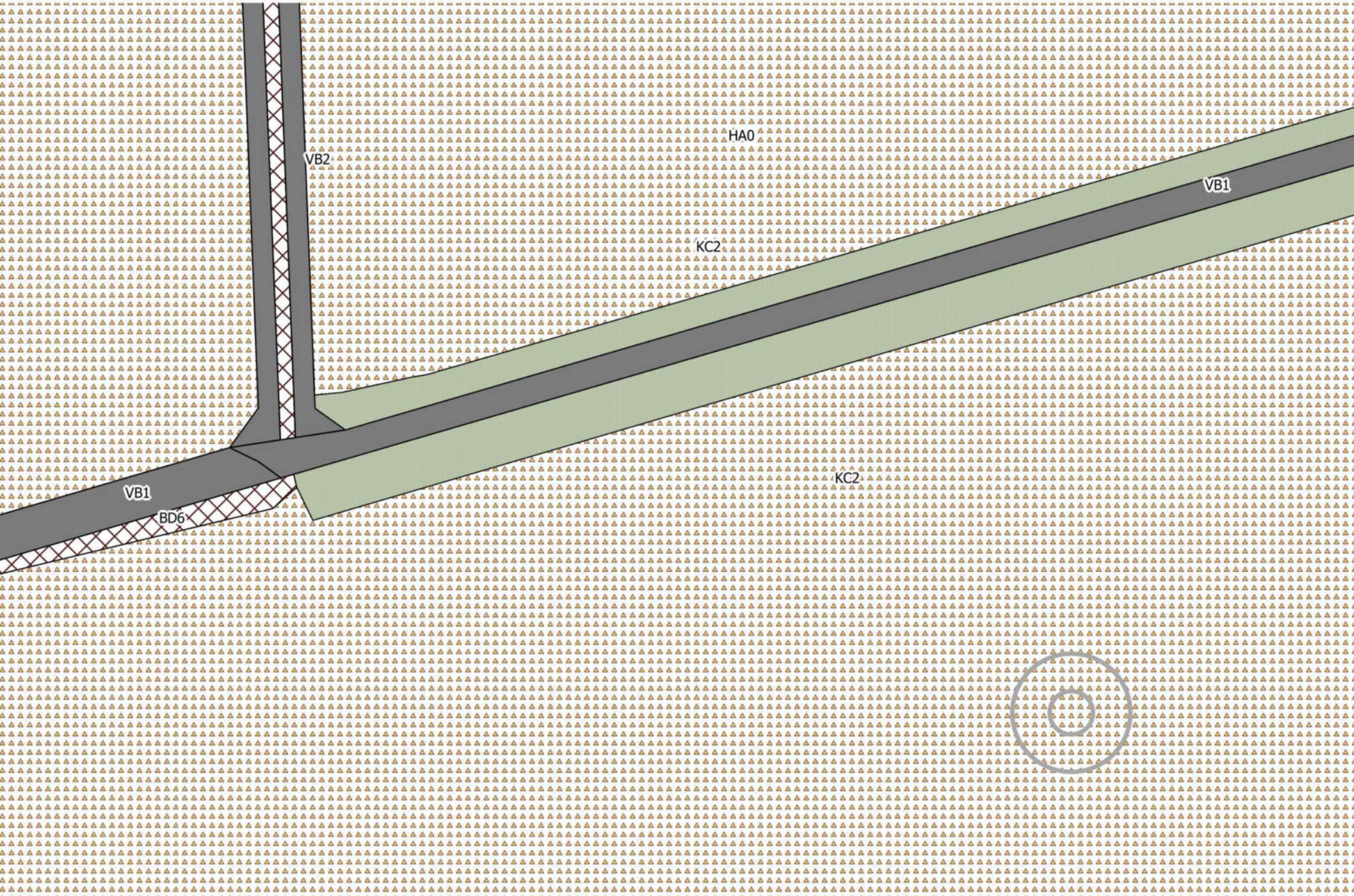
landschaftsarchitekten
freilandökologen
stadtplaner
ingenieure



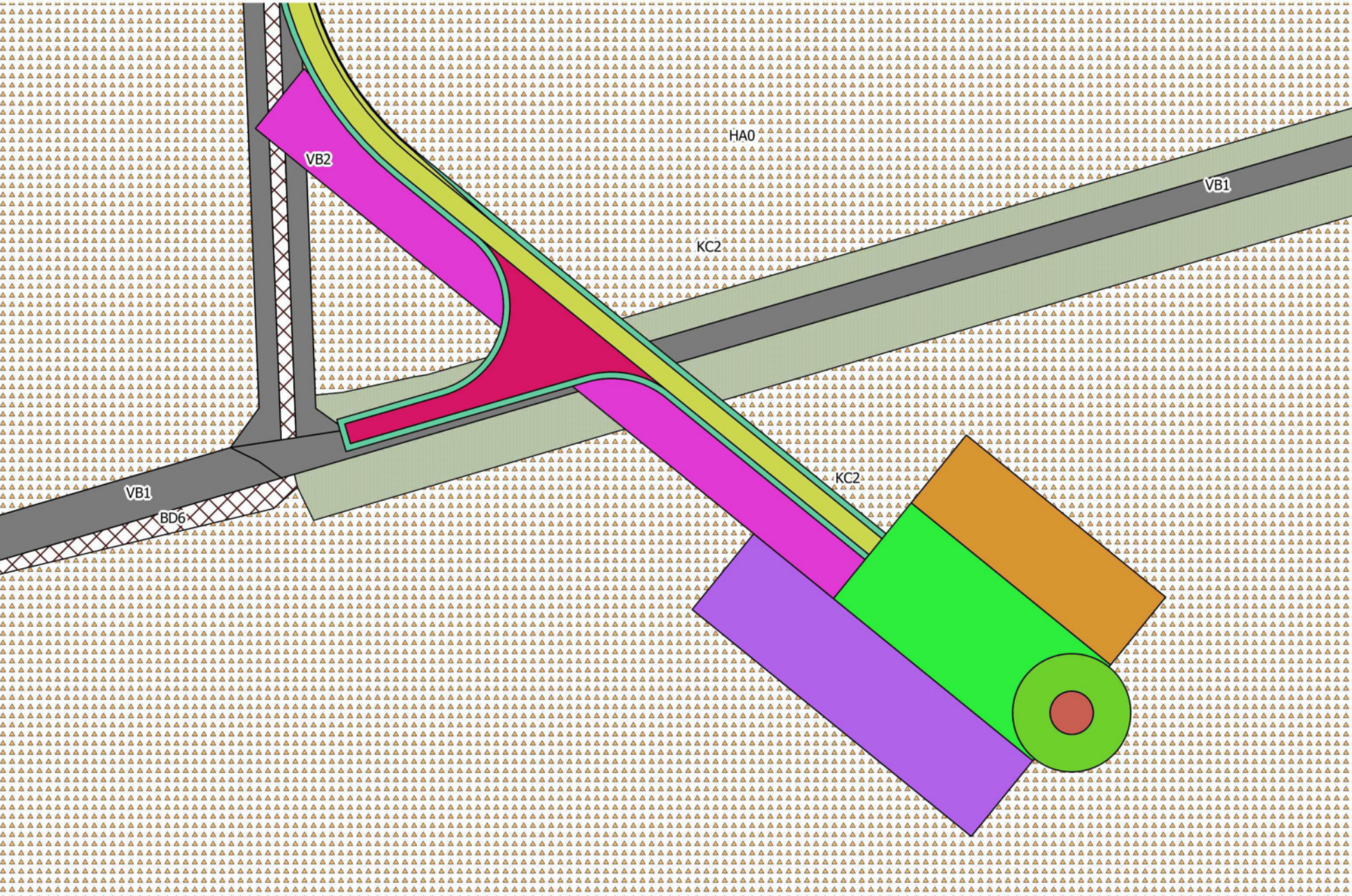
Hauptstraße 34
55571 Odenheim
Fon (06755) 96936-0
Fax (06755) 96936-60
www.gutschker-dongus.de

© gutschker-dongus
© GeoBasis-DE / BKG 2019

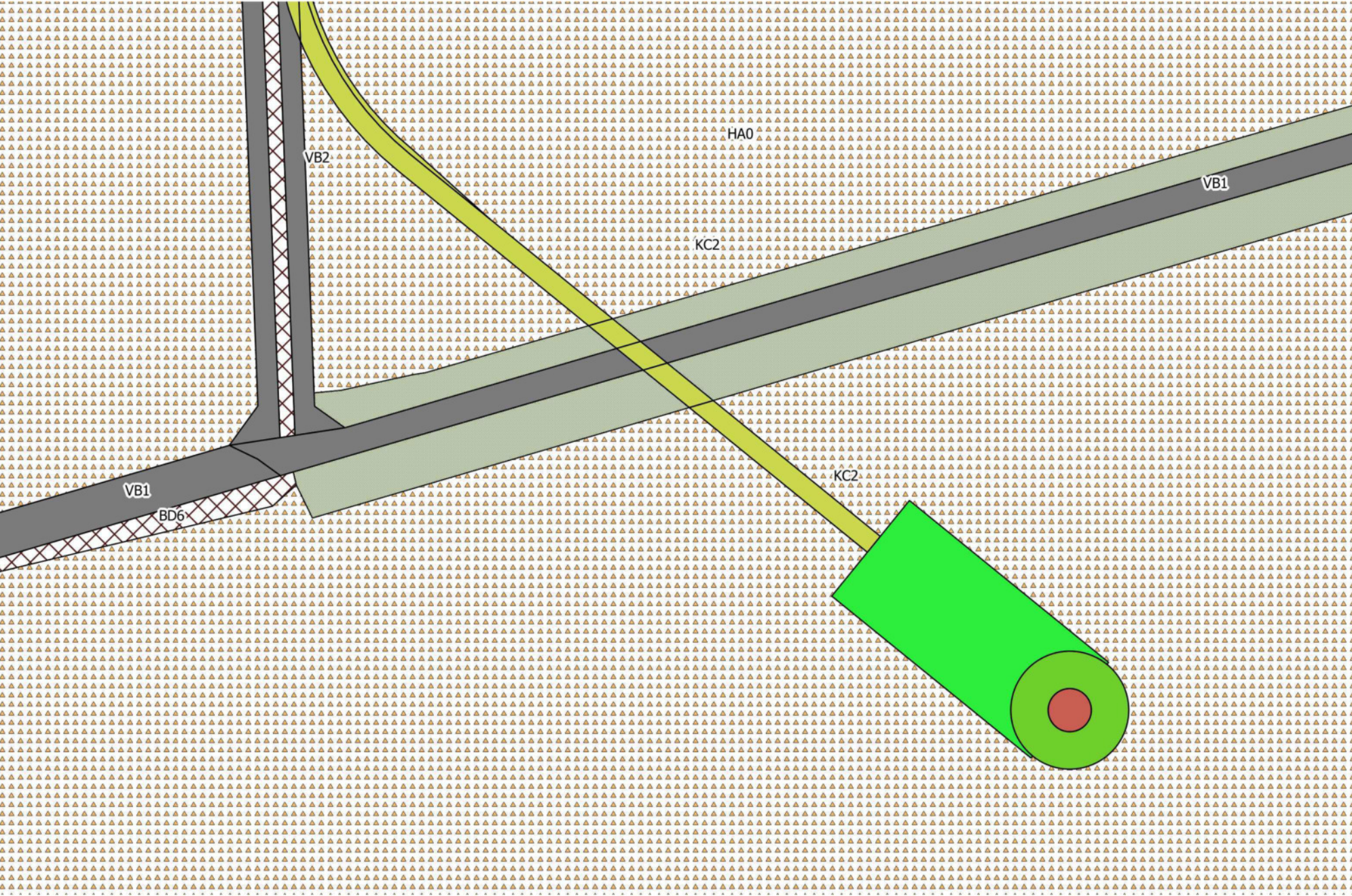
Bestand



Bauphase



Betrieb



Legende

Biotoptypen

- Acker
- Gehölze
- Saum, Annullen- bzw. Hochstaudenflur
- Verkehrs-, Wirtschaftswege und Plätze

Bestand

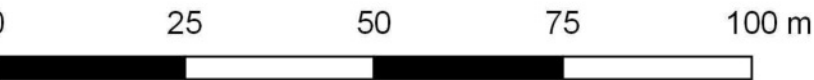
- WEA - Standort

Bauphase / Betrieb

- Kransausleger
- Turm
- Fundament
- Lagerfläche
- Montagefläche
- Kranstellfläche
- Zuwegung Lichtraum
- Zuwegung Neubau
- Zuwegung temporär

Nach dem Biotopkataster Rheinland-Pfalz
Ministerium für Umwelt, Forsten und
Verbraucherschutz.

- BD6 Baumhecke, ebenerdig
- HA0 Acker
- KC2 Ackerrandstreifen, -schonstreifen
- VB1 Feld-, Wirtschaftsweg, befestigt
- VB2 Feld-, Wirtschaftsweg, unbefestigt



Fachbeitrag Naturschutz
Windpark Nachtsheim-Luxem

Eingriff NH2

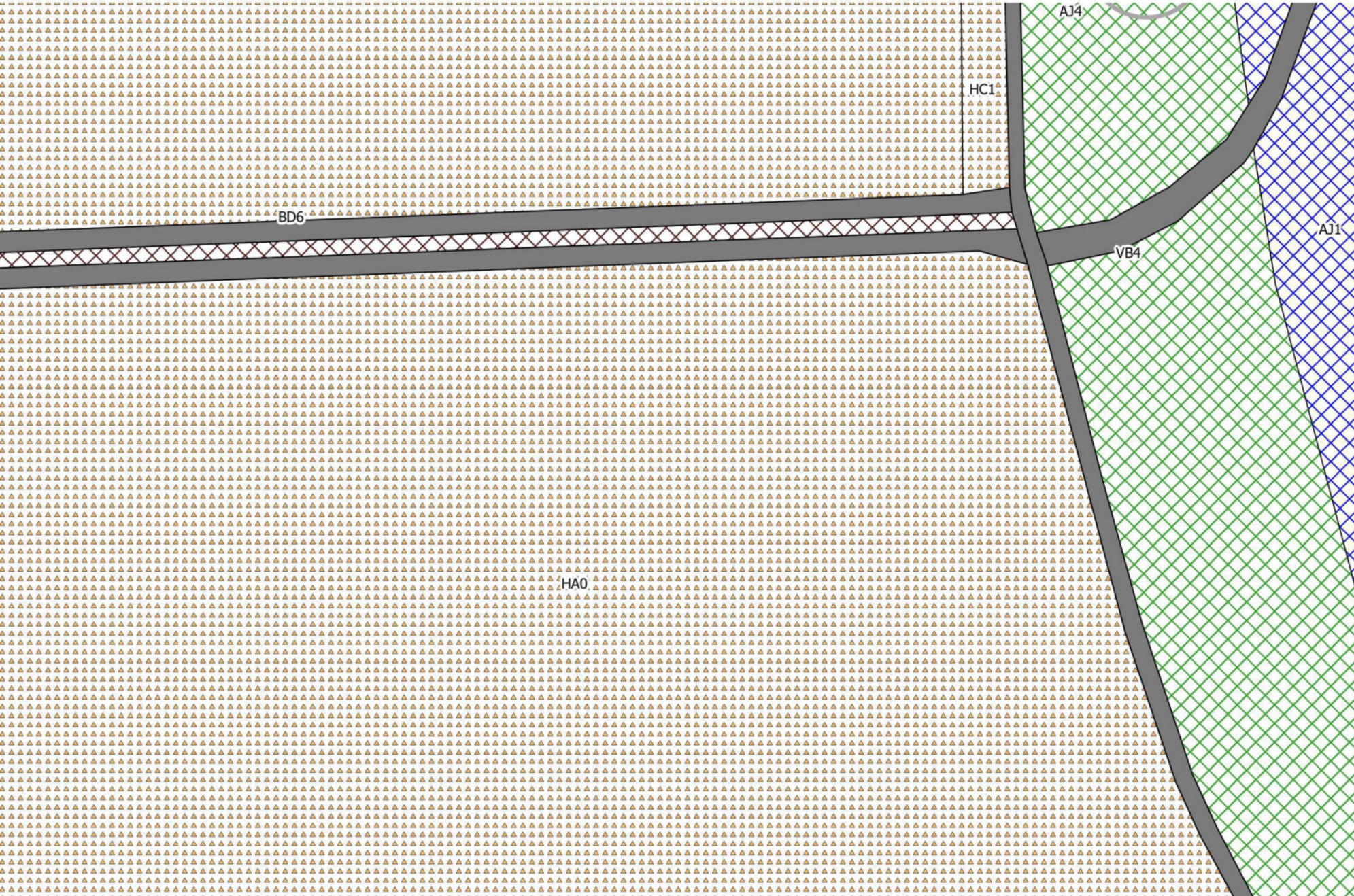
Windpark Luxem GmbH & Co. KG

Bearbeitet: th	Zeichnung: mes	Maßstab: 1:1.000	Blatt: 2.1	Datum: 20.03.2020
-------------------	-------------------	---------------------	---------------	----------------------

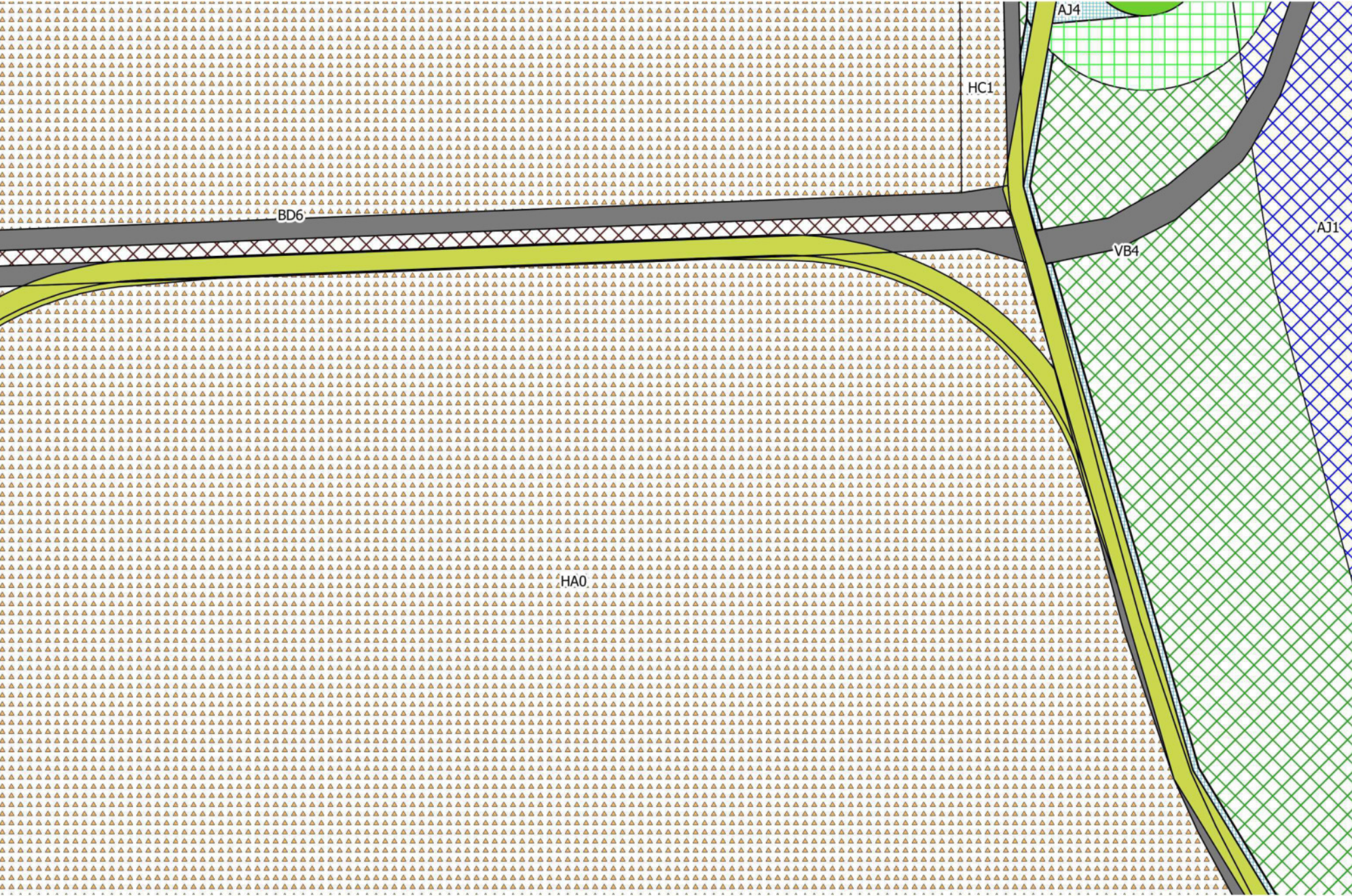


Hauptstraße 34
55571 Odernheim
Fon (06755) 96936-0
Fax (06755) 96936-60
www.gutschker-dongus.de

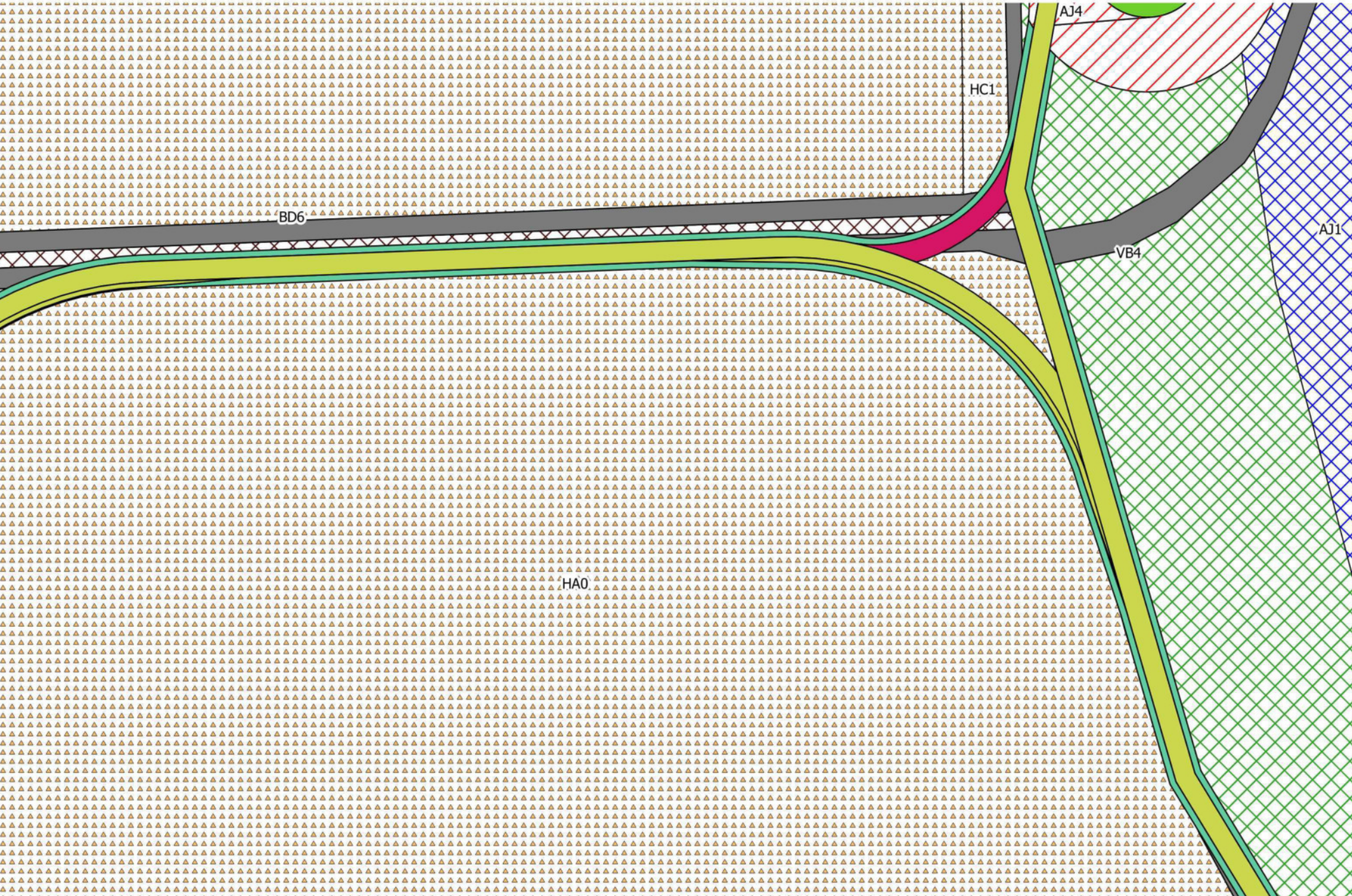
Bestand



Betrieb



Bauphase



Legende

Biotoptypen

- Acker
- Gehölze
- Laubwald
- Verkehrs-, Wirtschaftswege und Plätze

Bestand

- WEA - Standort

Bauphase / Betrieb

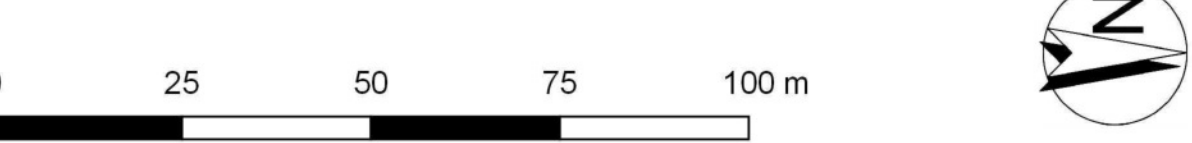
- Sonstige Eingriffsflächen
- Fundament
- Kranstellfläche
- Zuwegung Lichtraum
- Zuwegung Neubau
- Zuwegung temporär

Betrieb

- Sukzession
- Aufforstung

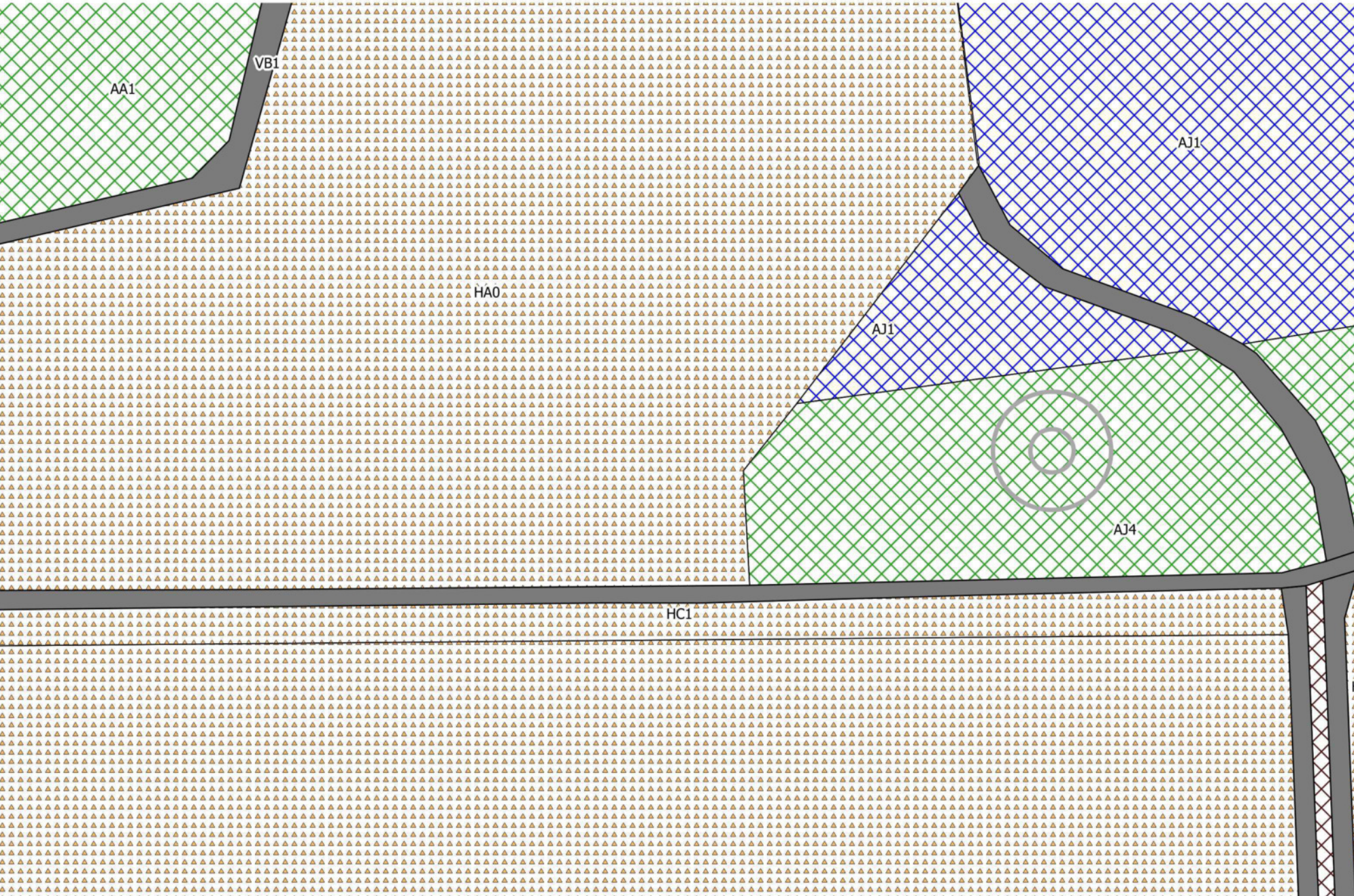
Nach dem Biotopkataster Rheinland-Pfalz
Ministerium für Umwelt, Forsten und
Verbraucherschutz.

- AJ4 Laub-, Nadelbaum-Fichtenmischwald
- BD6 Baumhecke, ebenerdig
- HA0 Acker
- HC1 Ackerrain
- VB1 Feld-, Wirtschaftsweg, befestigt
- VB2 Feld-, Wirtschaftsweg, unbefestigt
- VB4 Waldweg

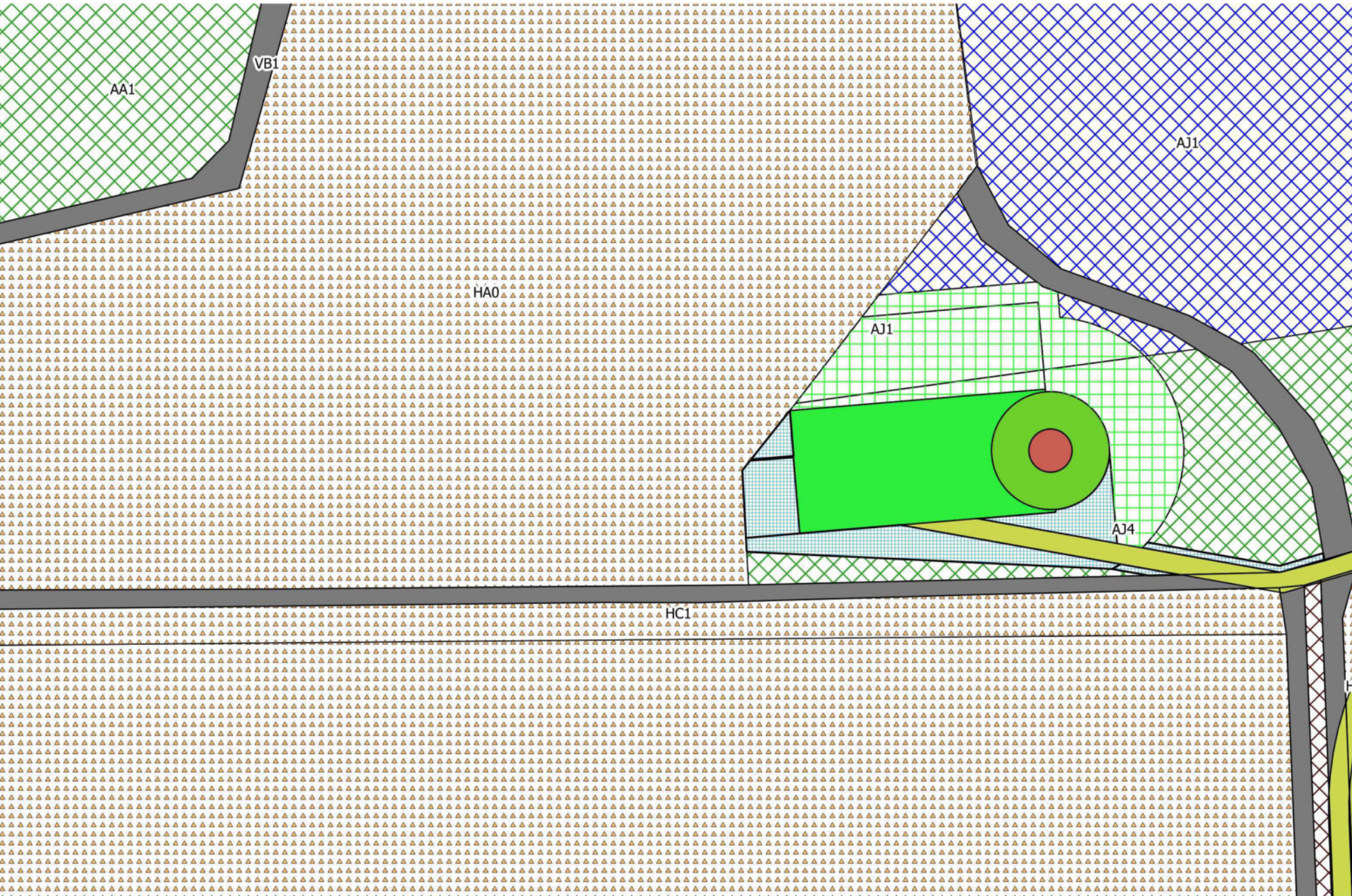


Fachbeitrag Naturschutz Windpark Nachtsheim-Luxem				
Eingriff Zuwegung				
Windpark Luxem GmbH & Co. KG				
Bearbeitet: th	Zeichnung: mes	Maßstab: 1:1.000	Blatt: 2.2	Datum: 20.03.2020

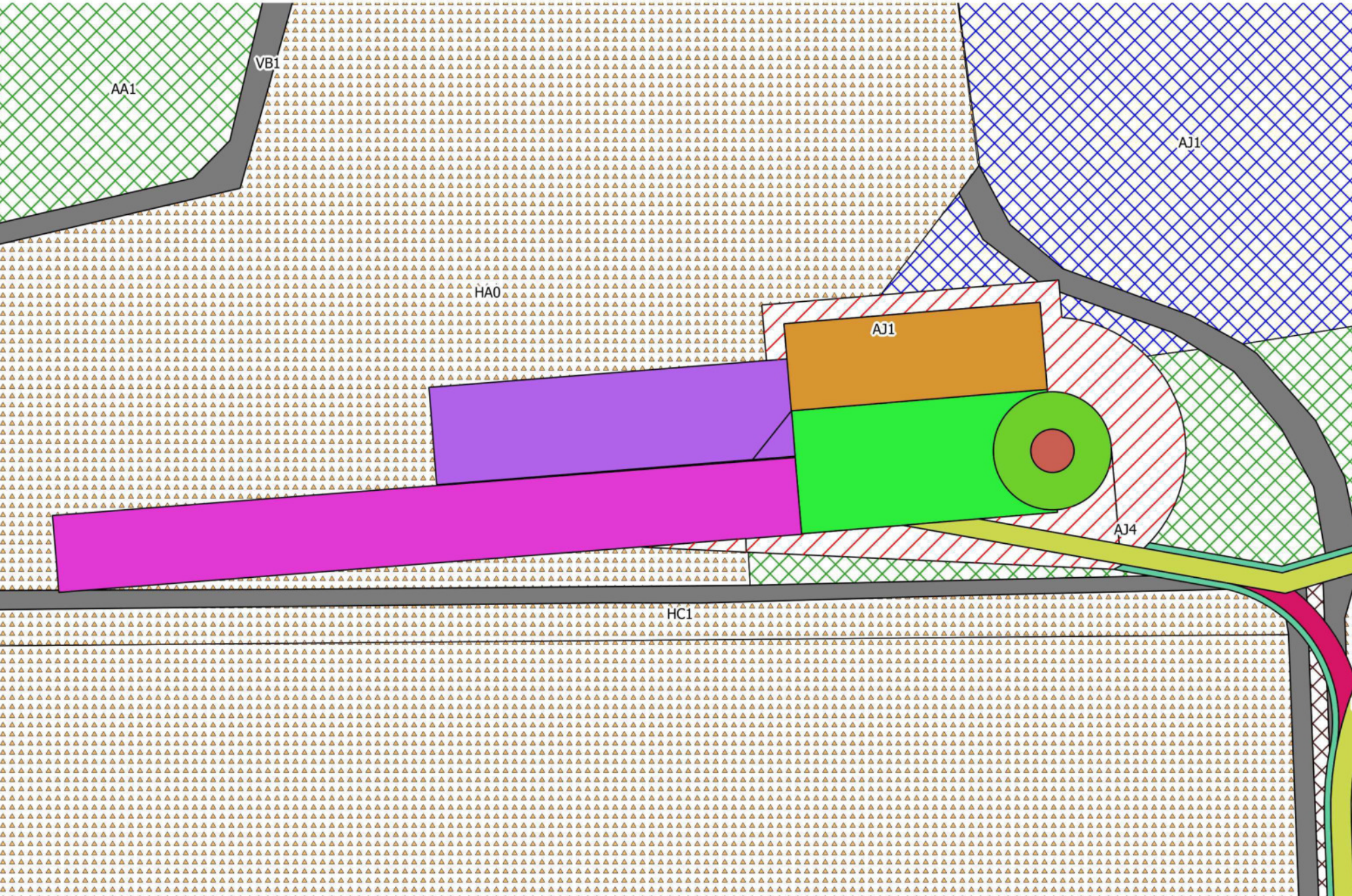
Bestand



Betrieb



Bauphase



Legende

Biotoptypen

- AA1 Acker
- VB1 Gehölze
- AJ1 Laubwald
- HAO Nadelwald
- AJ4 Verkehrs-, Wirtschaftswege und Plätze
- HC1

Bestand

- WEA - Standort

Bauphase / Betrieb

- Krausleger
- Sonstige Eingriffsflächen
- Turm
- Fundament
- Lagerfläche
- Montagefläche
- Kranstellfläche
- Zuwegung Lichtraum
- Zuwegung Neubau
- Zuwegung temporär

Betrieb

- Sukzession
- Aufforstung

Nach dem Biotopkataster Rheinland-Pfalz
Ministerium für Umwelt, Forsten und
Verbraucherschutz.

- AA1 Eichen-Buchenschwalm
- AJ1 Fichtenmischwald mit einheimischen Laubbaumarten
- AJ4 Laub-, Nadelbaum-Fichtenmischwald
- BD6 Baumhecke, ebenerdig
- HAO Acker
- HC1 Ackerrain
- VB1 Feld-, Wirtschaftsweg, befestigt
- VB2 Feld-, Wirtschaftsweg, unbefestigt
- VB4 Waldweg

0 25 50 75 100 m

Fachbeitrag Naturschutz
Windpark Nachtsheim-Luxem

Eingriff NH1

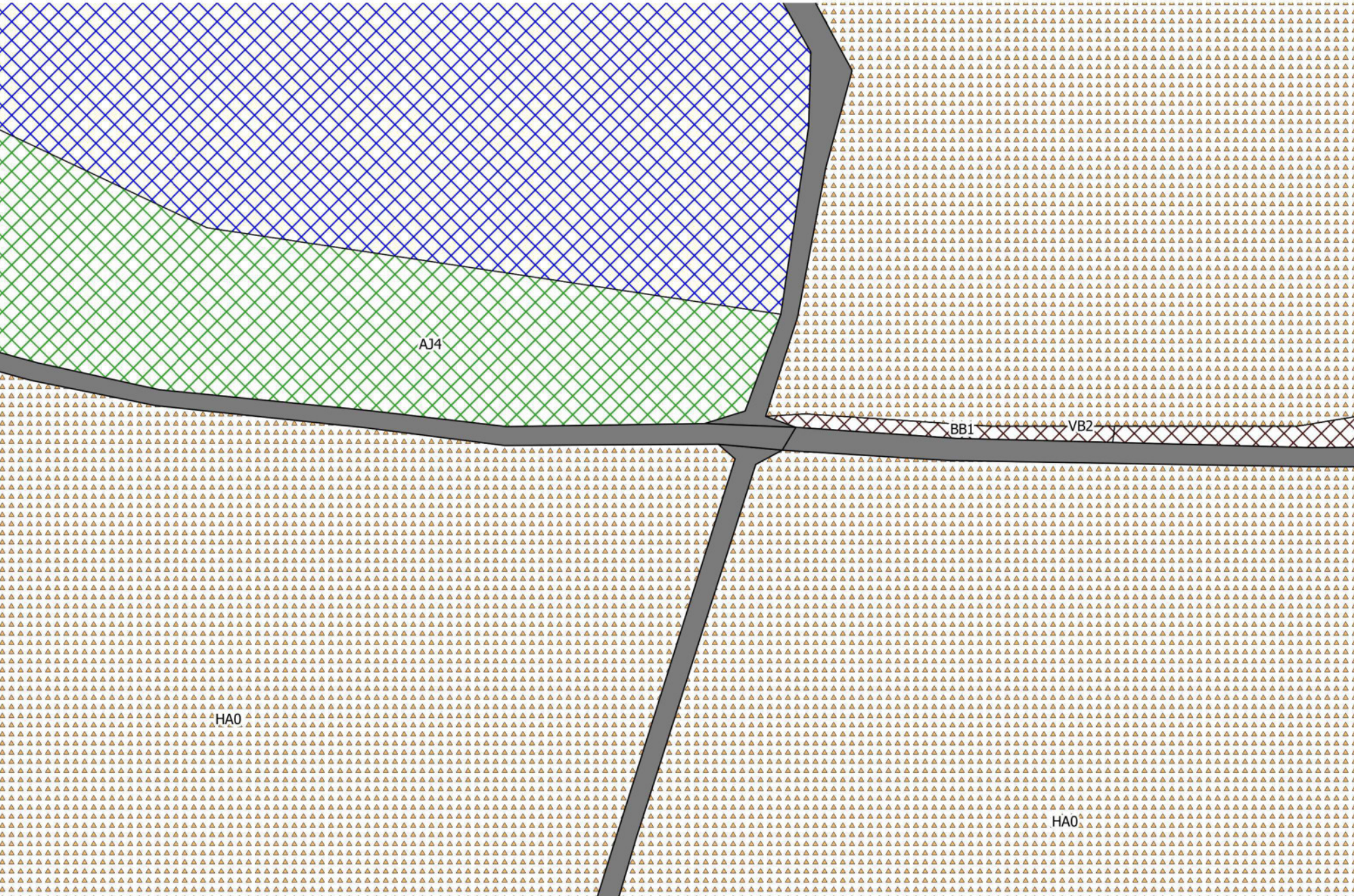
Windpark Luxem GmbH & Co. KG

Bearbeitet: th	Zeichnung: mes	Maßstab: 1:1.000	Blatt: 2.3	Datum: 20.03.2020
-------------------	-------------------	---------------------	---------------	----------------------

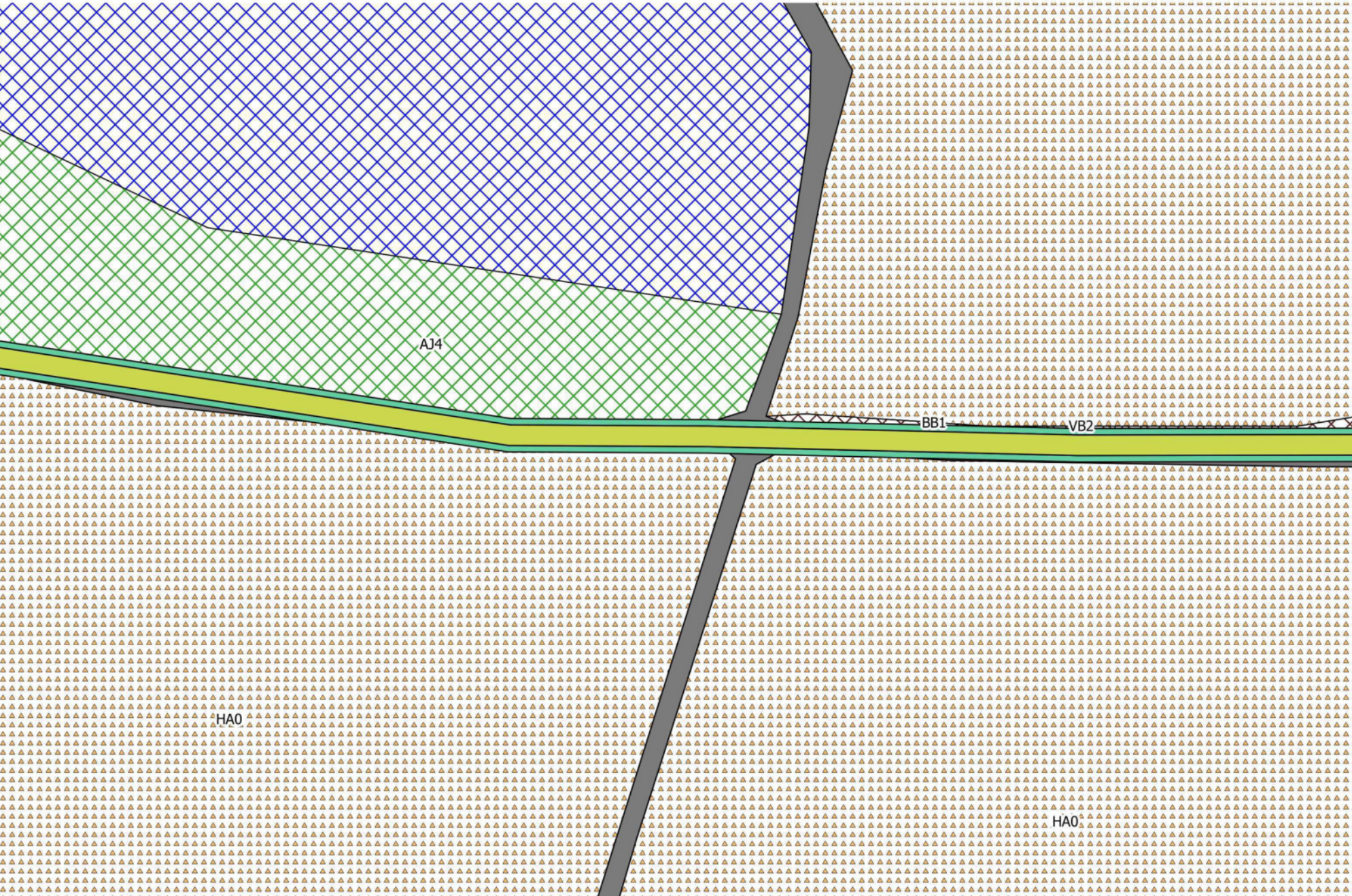


Hauptstraße 34
55571 Odernheim
Fon (06755) 96936-0
Fax (06755) 96936-60
www.gutschker-dongus.de

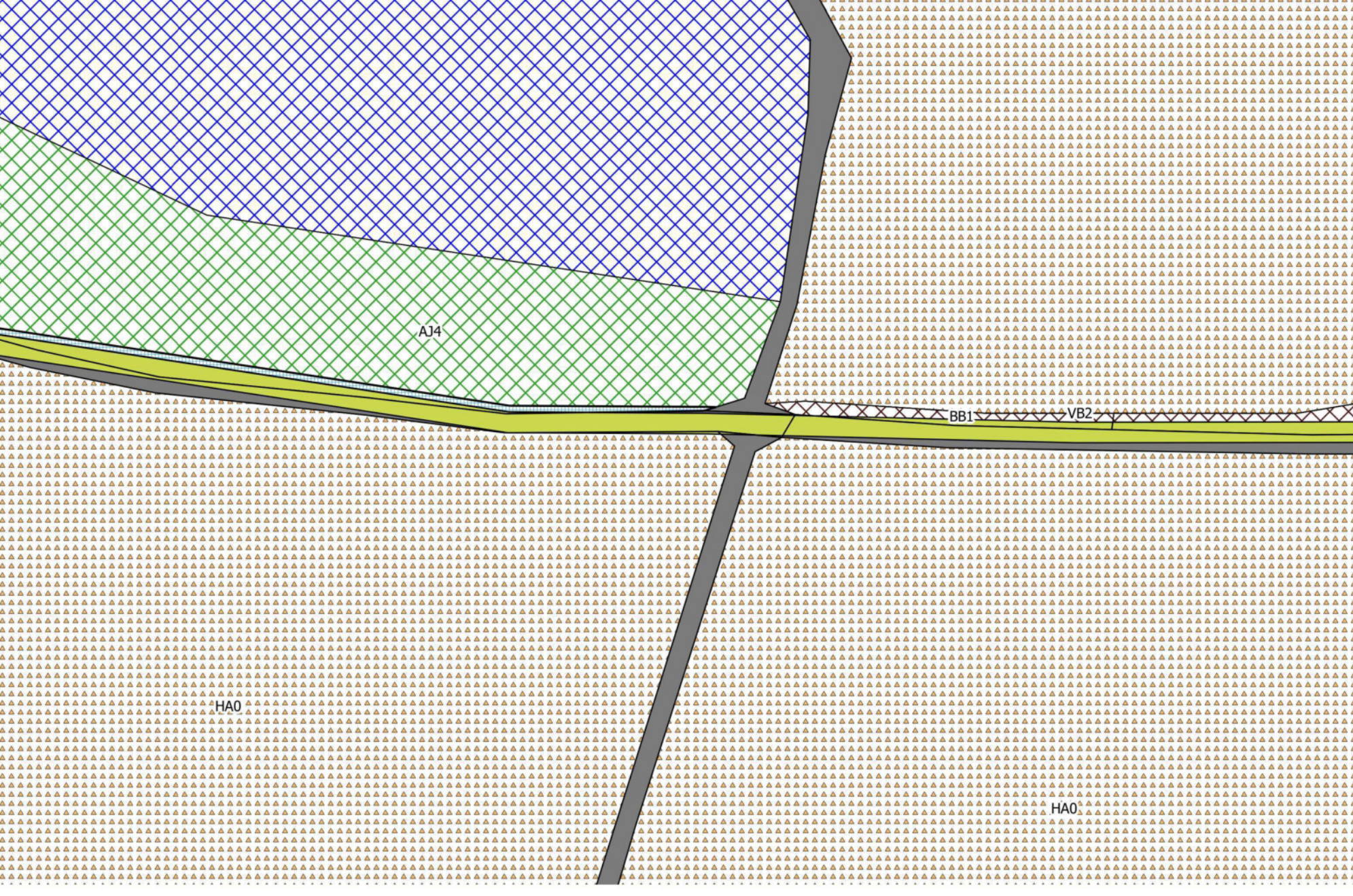
Bestand



Bauphase



Betrieb



Legende

Biotoptypen

- Acker
- Gehölze
- Gewässer
- Grünland
- Laubwald
- Nadelwald
- Verkehrs-, Wirtschaftswege und Plätze

Bauphase / Betrieb

- Zuwegung Lichtraum
- Zuwegung Neubau
- Zuwegung temporär

Betrieb

- Sukzession

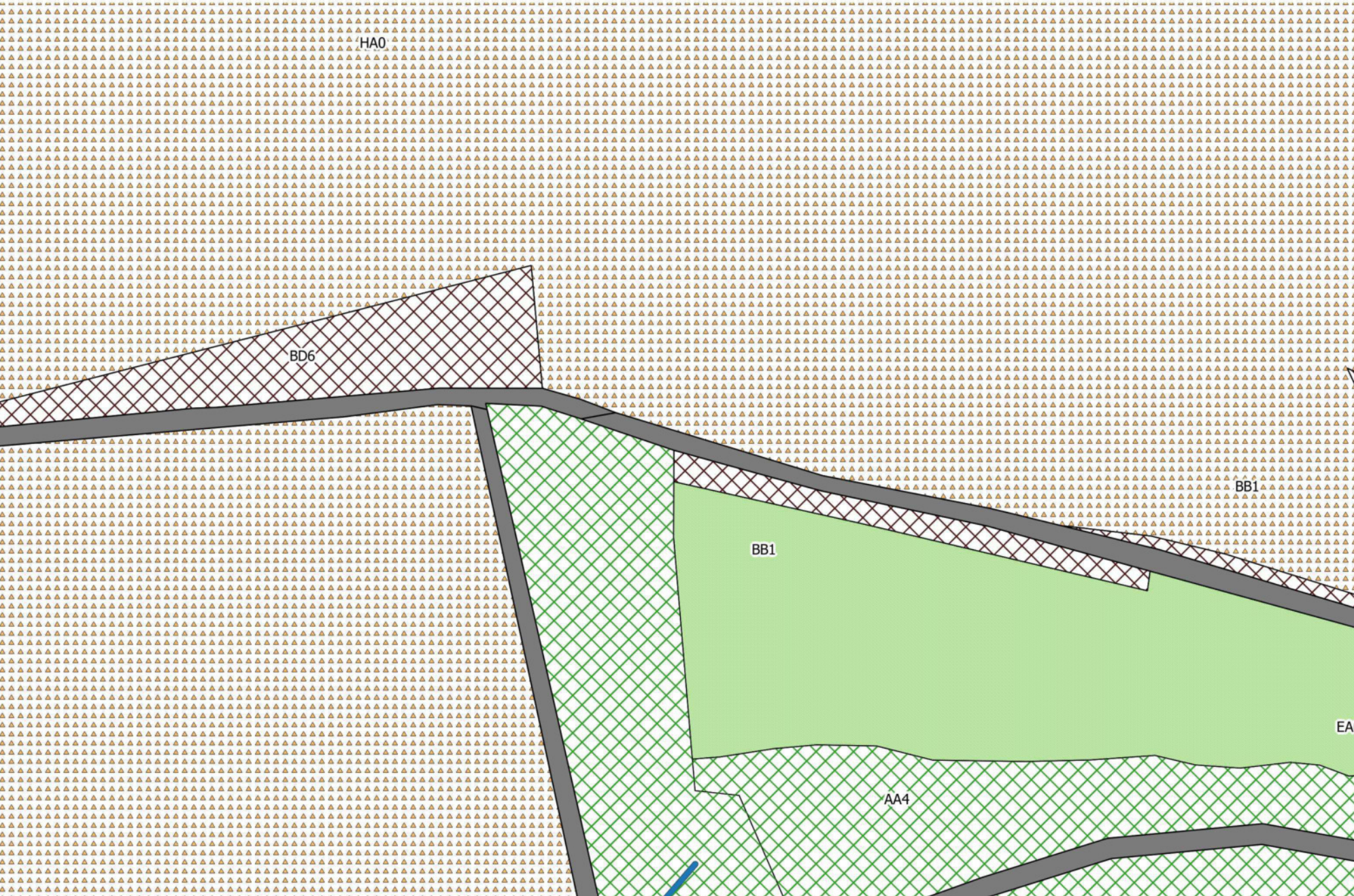
Nach dem Biotopkataster Rheinland-Pfalz
Ministerium für Umwelt, Forsten und
Verbraucherschutz.

- AJ1 Fichtenmischwald mit einheimischen Laubbaumarten
- AJ4 Laub-, Nadelbaum-Fichtenmischwald
- BBI Gebüschstreifen, Strauchreihe
- BD6 Baumhecke, ebenerdig
- HA0 Acker
- VB1 Feld-, Wirtschaftsweg, befestigt
- VB2 Feld-, Wirtschaftsweg, unbefestigt

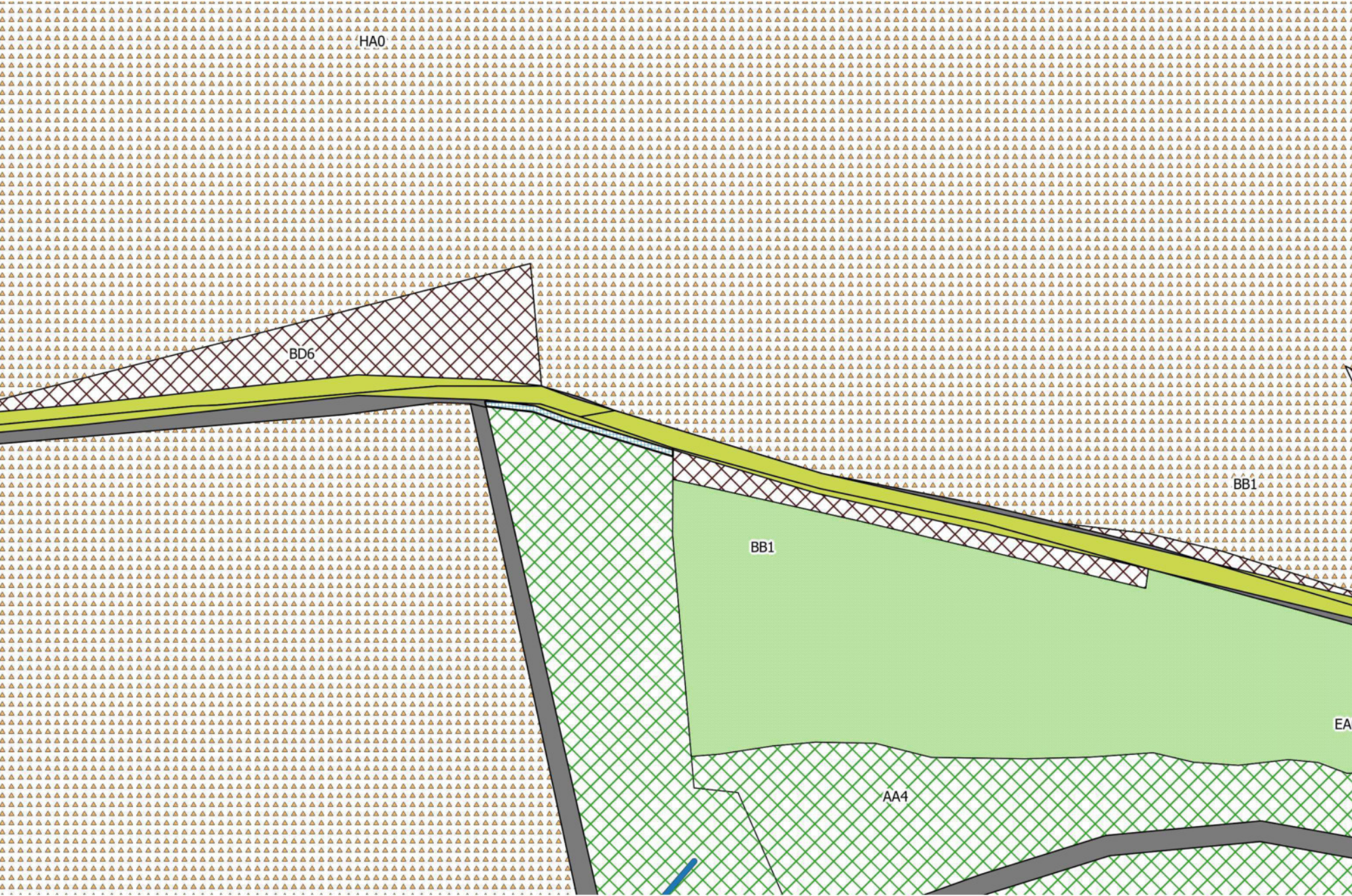


Fachbeitrag Naturschutz				
Windpark Nachtsheim-Luxem				
Eingriff Zuwegung				
Windpark Luxem GmbH & Co. KG				
Bearbeitet: th	Zeichnung: mes	Maßstab: 1:1.000	Blatt: 2.4	Datum: 20.03.2020

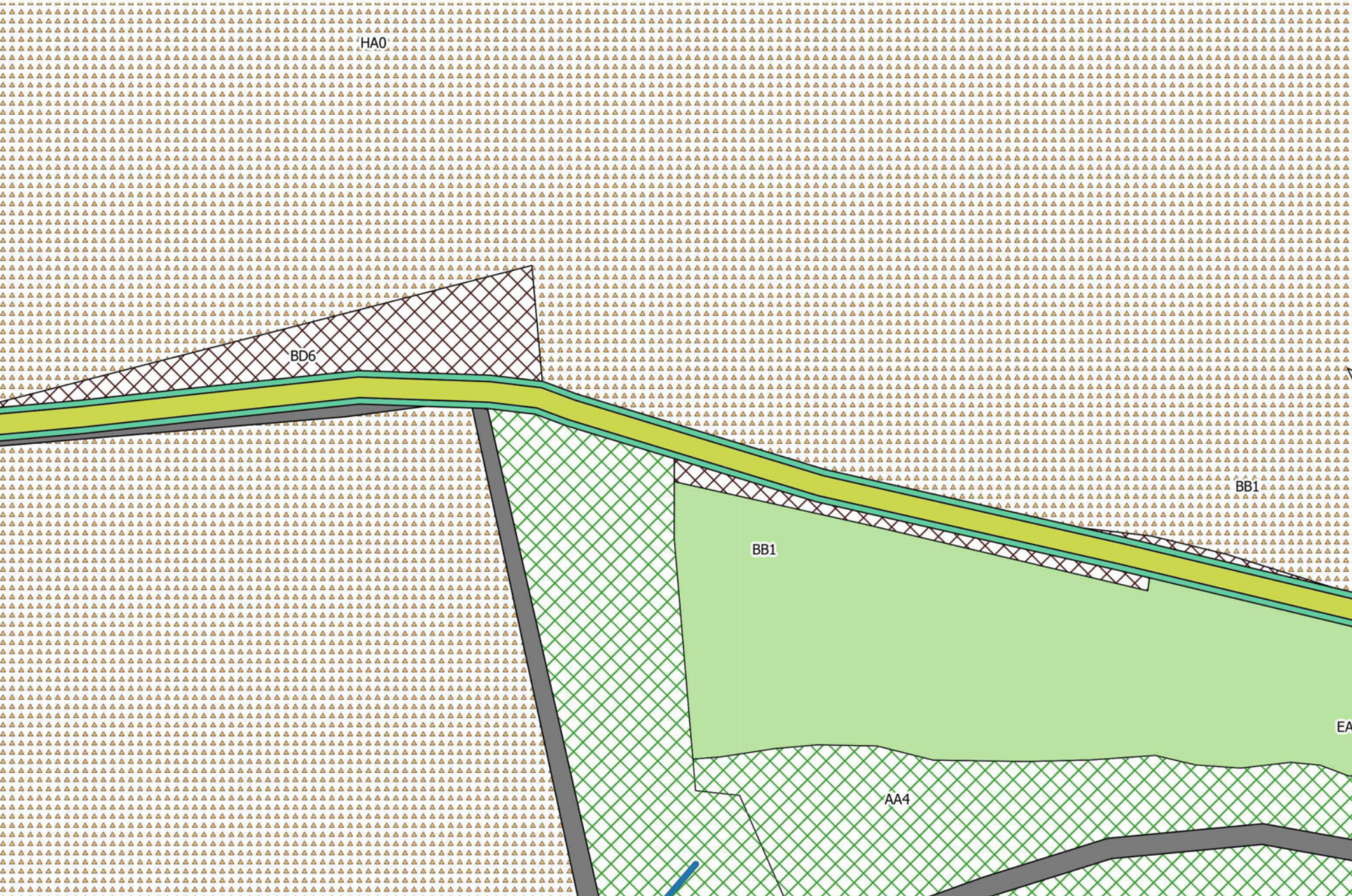
Bestand



Betrieb



Bauphase



Legende

Biotoptypen

- Acker
- Gehölze
- Gesteine
- Gewässer
- Grünland
- Laubwald
- Nadelwald
- Obstwiese
- Verkehrs-, Wirtschaftswege und Plätze
- Schlagflur, Windwurffläche

Bestand

- WEA - Standort

Bauphase / Betrieb

- Sonstige Eingriffsflächen
- Turn
- Fundament
- Lagerfläche
- Montagefläche
- Kranstellfläche
- Zuwegung Lichtraum
- Zuwegung Neubau

Betrieb

- Sukzession
- Aufforstung

Nach dem Biotopkataster Rheinland-Pfalz
Ministerium für Umwelt, Forsten und
Verbraucherschutz.

- AA2 Buchenmischwald mit einheimischen Laubbaumarten
- AA4 Nadelbaum-Buchenmischwald
- BB0 Gebüsch, Strauchgruppe
- BB1 Gebüschstreifen, Strauchreihe
- BD4 Boeschungshecke
- BD6 Baumhecke, ebenerdig
- EA0 Fettwiese
- ED0 Magergrünland
- FM4 Quellbach
- HA0 Acker
- VA2 Bundes-, Landes, Kreisstrasse
- VB1 Feld-, Wirtschaftsweg, befestigt
- VB2 Feld-, Wirtschaftsweg, unbefestigt
- VB4 Waldweg



Fachbeitrag Naturschutz
Windpark Nachtsheim-Luxem

Eingriff Zuwegung

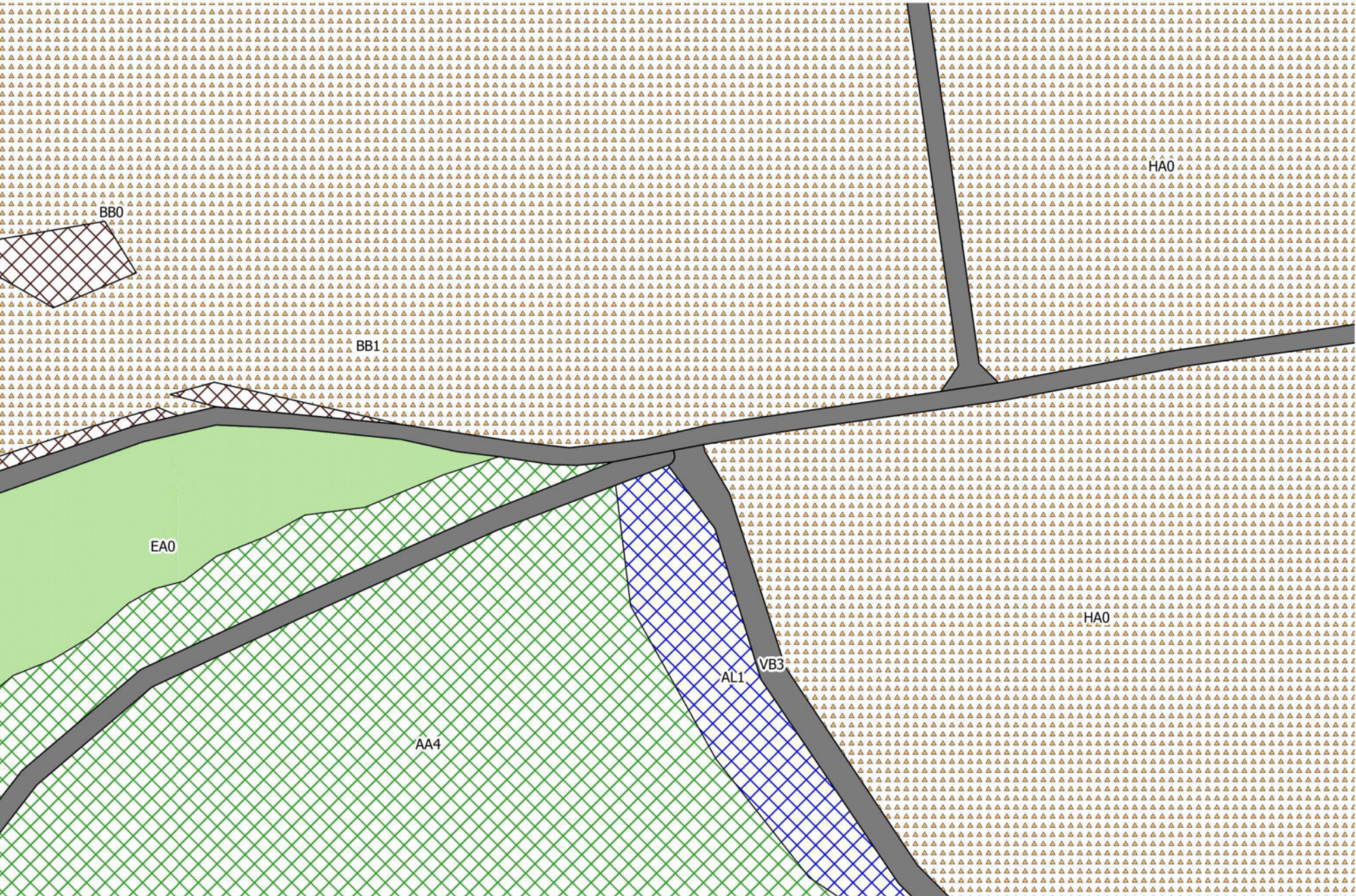
Windpark Luxem GmbH & Co. KG

Bearbeitet: th	Zeichnung: mes	Maßstab: 1:1.000	Blatt: 2,5	Datum: 20.03.2020
-------------------	-------------------	---------------------	---------------	----------------------

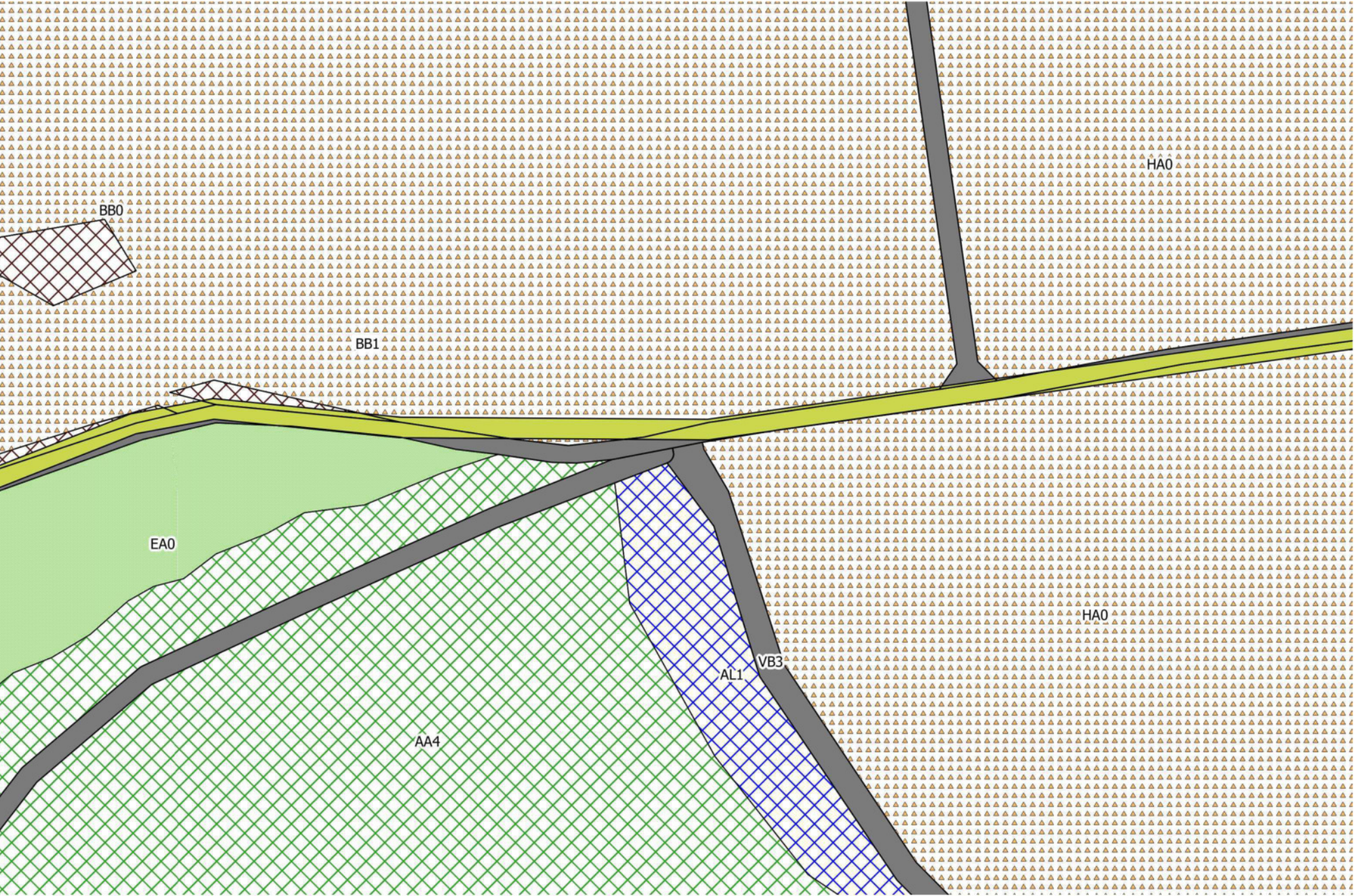


Hauptstraße 34
55571 Odernheim
Fon (06755) 96936-0
Fax (06755) 96936-60
www.gutschker-dongus.de

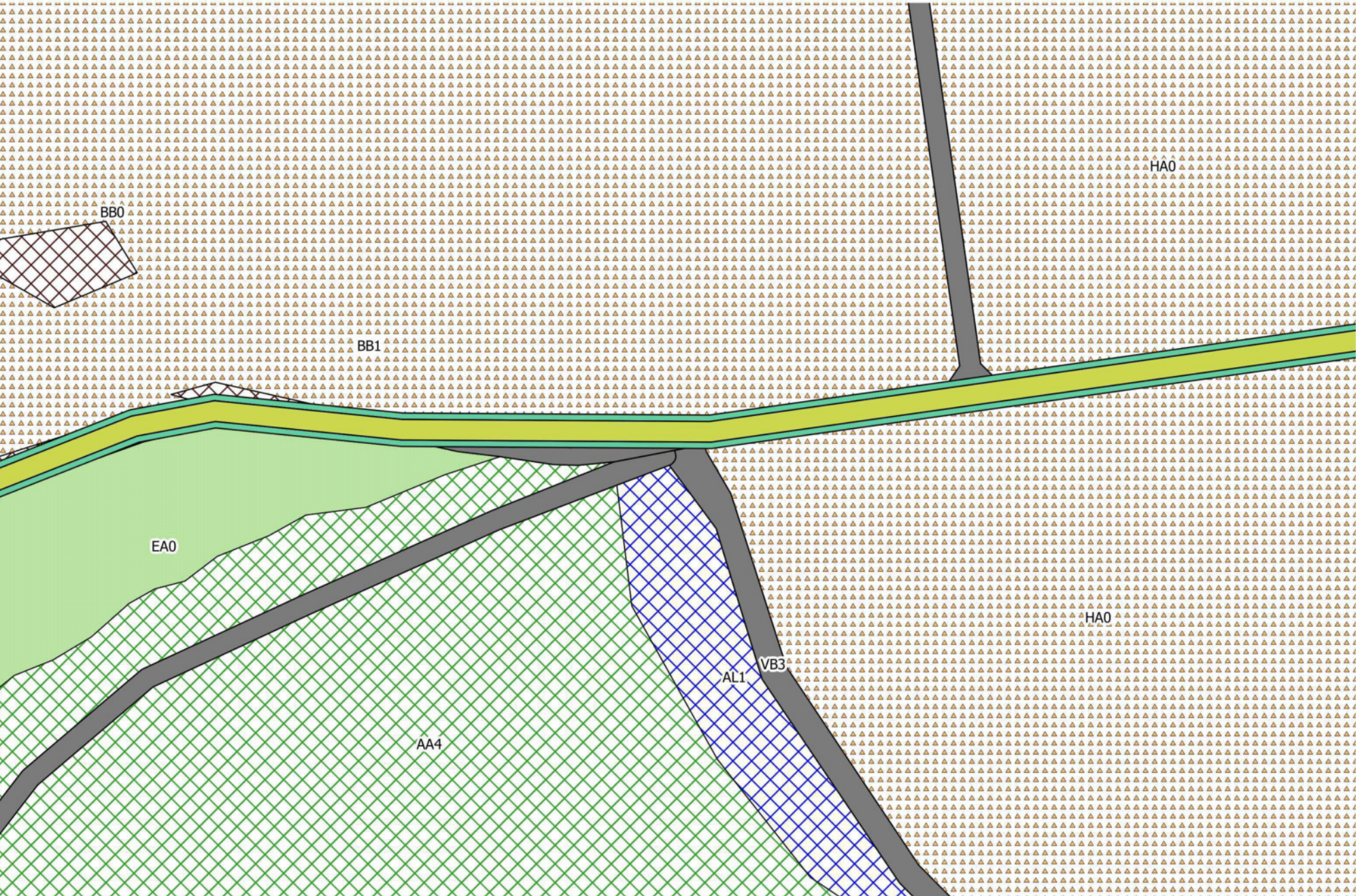
Bestand



Betrieb



Bauphase



Legende

Biotoptypen


- AA4 Acker
- AL1 Gehölze
- BB0 Grünland
- BB1 Laubwald
- EA0 Nadelwald
- HA0 Verkehrs-, Wirtschaftswege und Plätze

Bauphase / Betrieb

- Zuwegung Lichtraum
- Zuwegung Neubau

Nach dem Biotopkataster Rheinland-Pfalz
Ministerium für Umwelt, Forsten und
Verbraucherschutz.

- AA4 Nadelbaum-Buchenmischwald
- AL1 Douglasienwald
- BB0 Gebüsch, Strauchgruppe
- BB1 Gebüschstreifen, Strauchreihe
- EA0 Fettwiese
- HA0 Acker
- VB1 Feld-, Wirtschaftsweg, befestigt
- VB2 Feld-, Wirtschaftsweg, unbefestigt
- VB3 land-, forstwirtschaftlicher Weg
- VB4 Waldweg

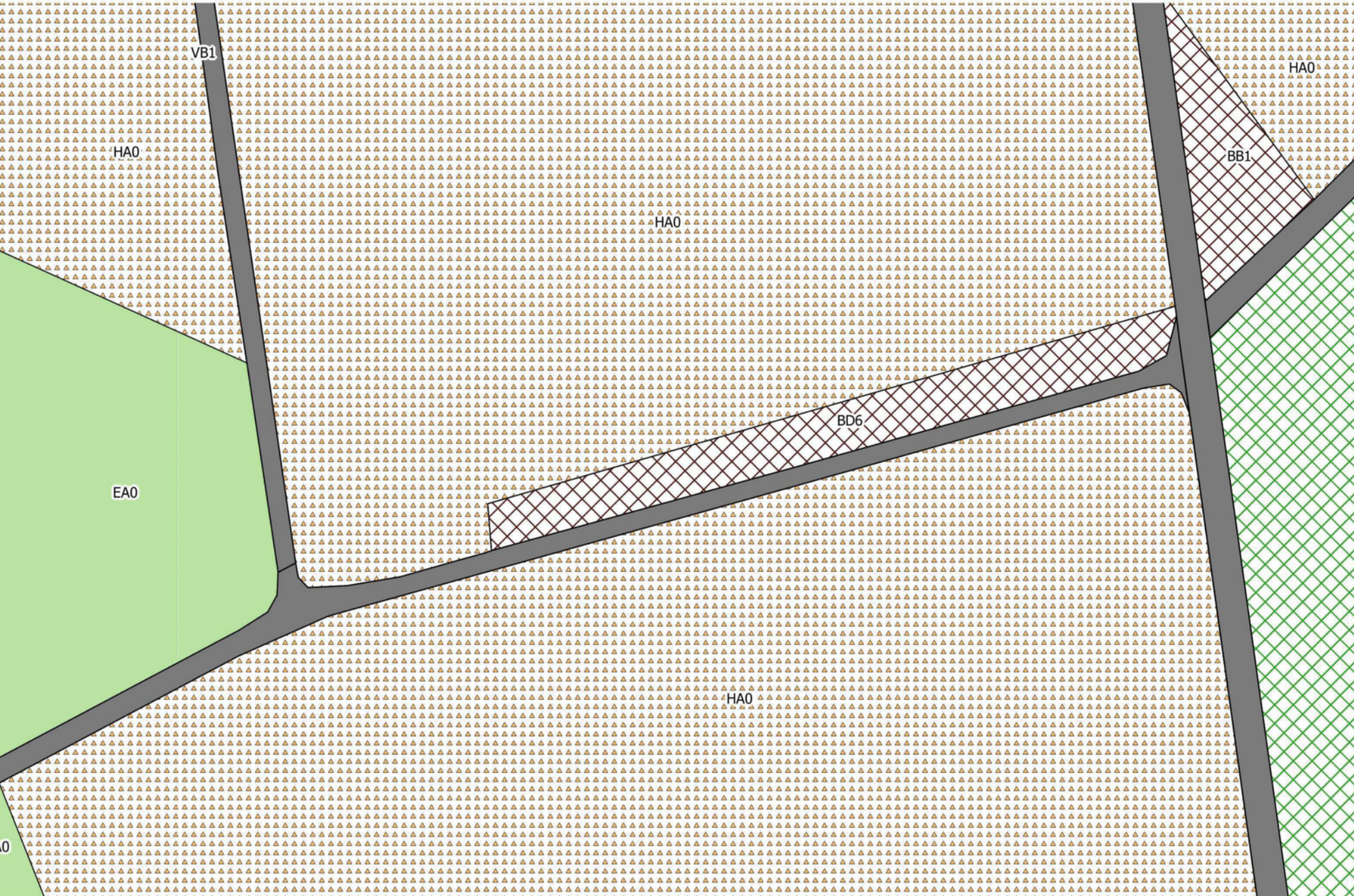


Fachbeitrag Naturschutz Windpark Nachtsheim-Luxem				
Eingriff Zuwegung				
Windpark Luxem GmbH & Co. KG				
Bearbeitet: th	Zeichnung: mes	Maßstab: 1:1.000	Blatt: 2,6	Datum: 20.03.2020

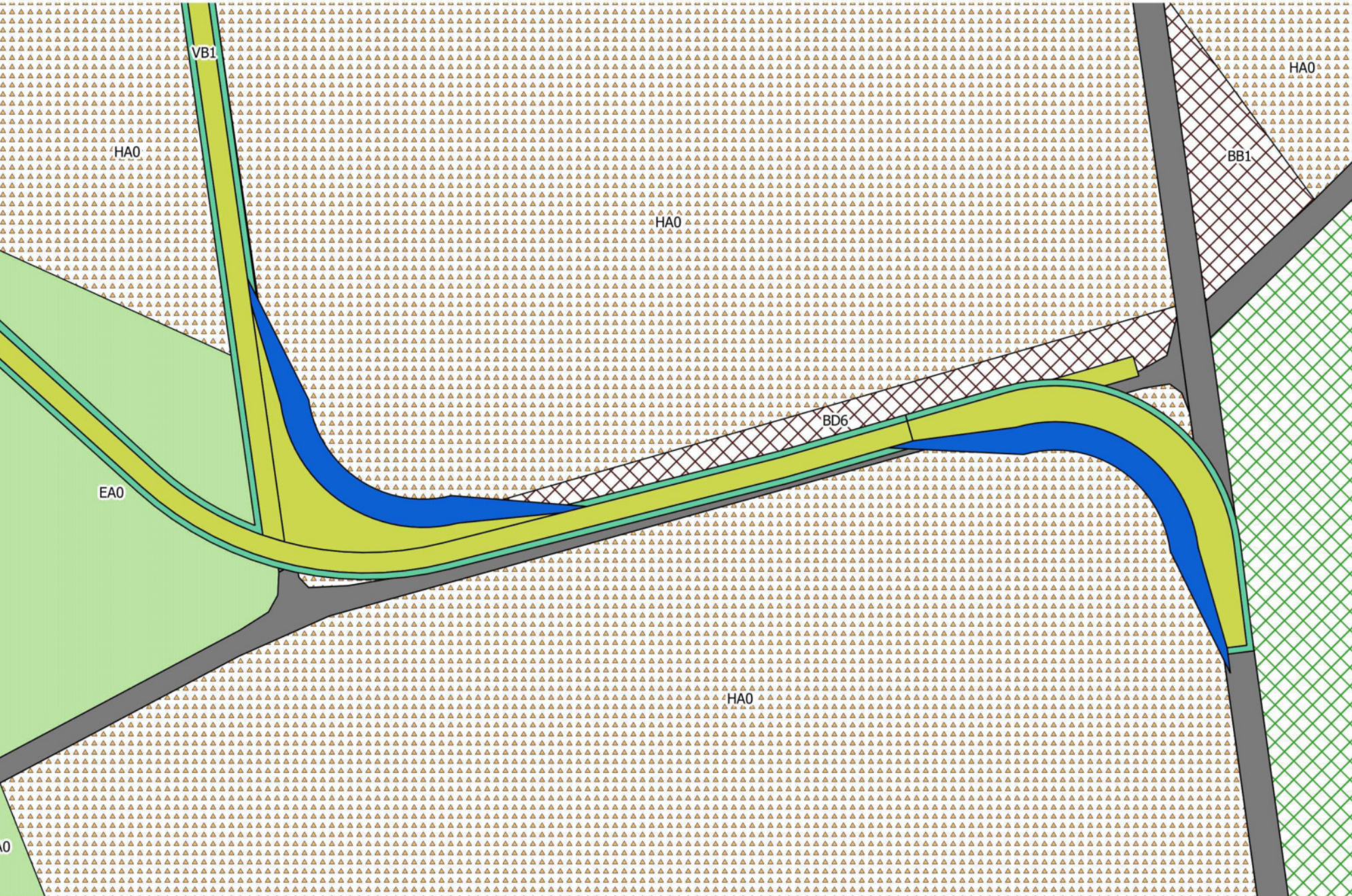


Hauptstraße 34
55571 Odernheim
Fon (06755) 96936-0
Fax (06755) 96936-60
www.gutschker-dongus.de

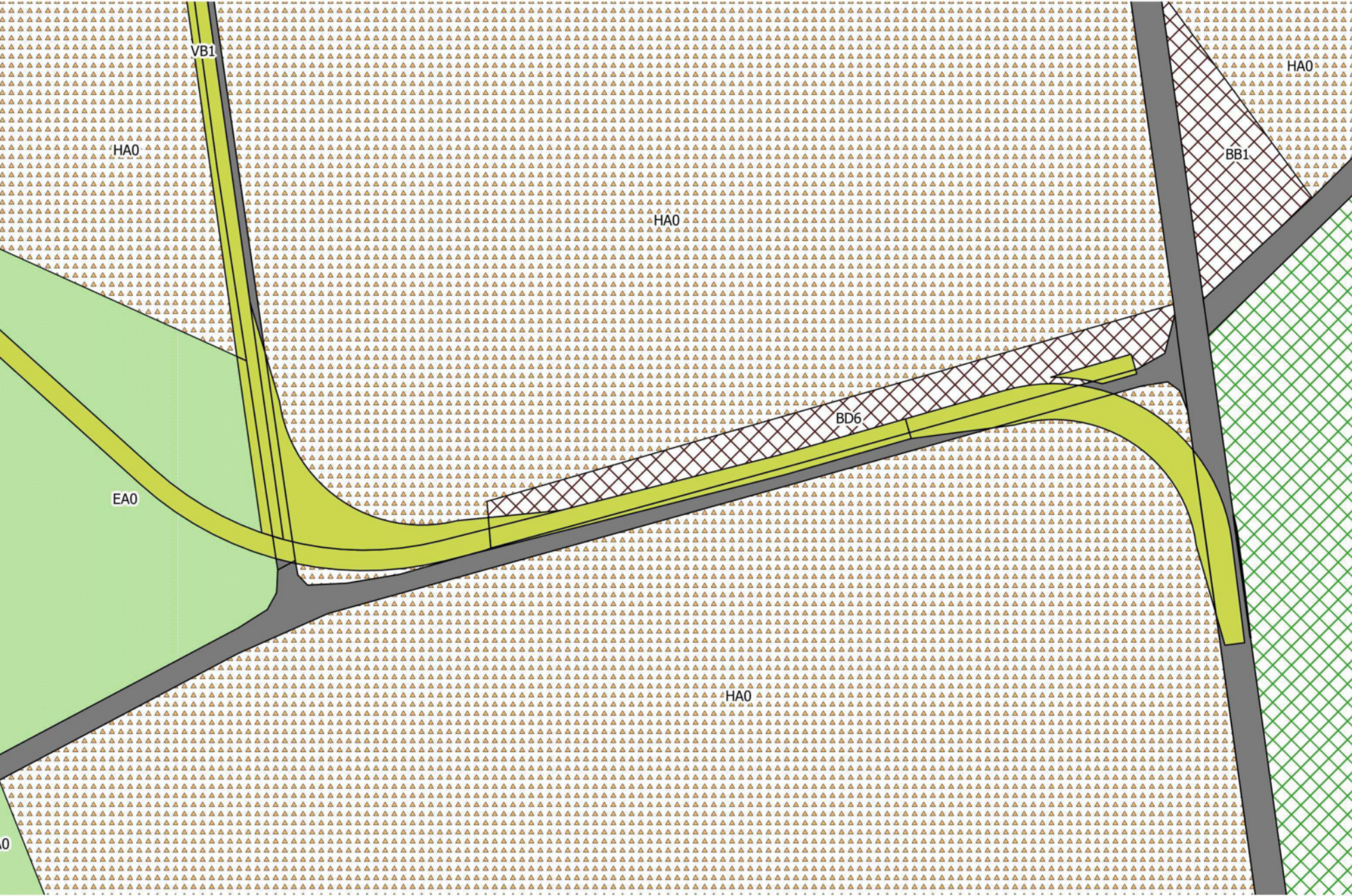
Bestand



Bauphase



Betrieb



Legende

Biotoptypen

- Acker
- Gehölze
- Grünland
- Verkehrs-, Wirtschaftswege und Plätze

Bauphase / Betrieb

- Zuwegung Lichtraum
- Zuwegung Neubau
- Zuwegung Überschwenkbereich

Nach dem Biotopkataster Rheinland-Pfalz
Ministerium für Umwelt, Forsten und
Verbraucherschutz.

- BD6 Baumhecke, ebenerdig
- EA0 Fettwiese
- HA0 Acker
- VA2 Bundes-, Landes, Kreisstrasse
- VB0 Wirtschaftsweg
- VB1 Feld-, Wirtschaftsweg, befestigt



Fachbeitrag Naturschutz
Windpark Nachtsheim-Luxem

Eingriff Zuwegung

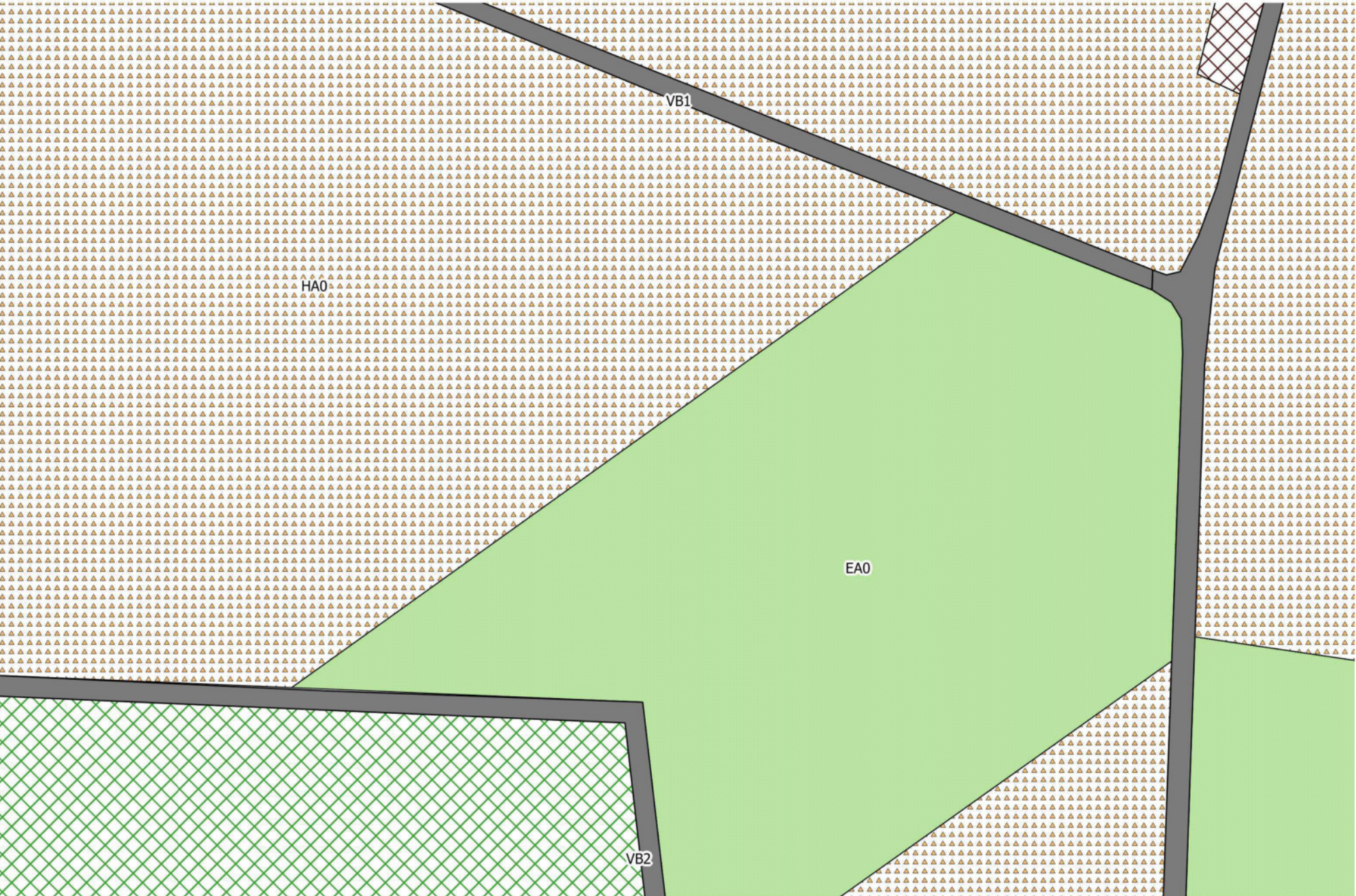
Windpark Luxem GmbH & Co. KG

Bearbeitet: th	Zeichnung: mes	Maßstab: 1:1.000	Blatt: 2.7	Datum: 20.03.2020
-------------------	-------------------	---------------------	---------------	----------------------

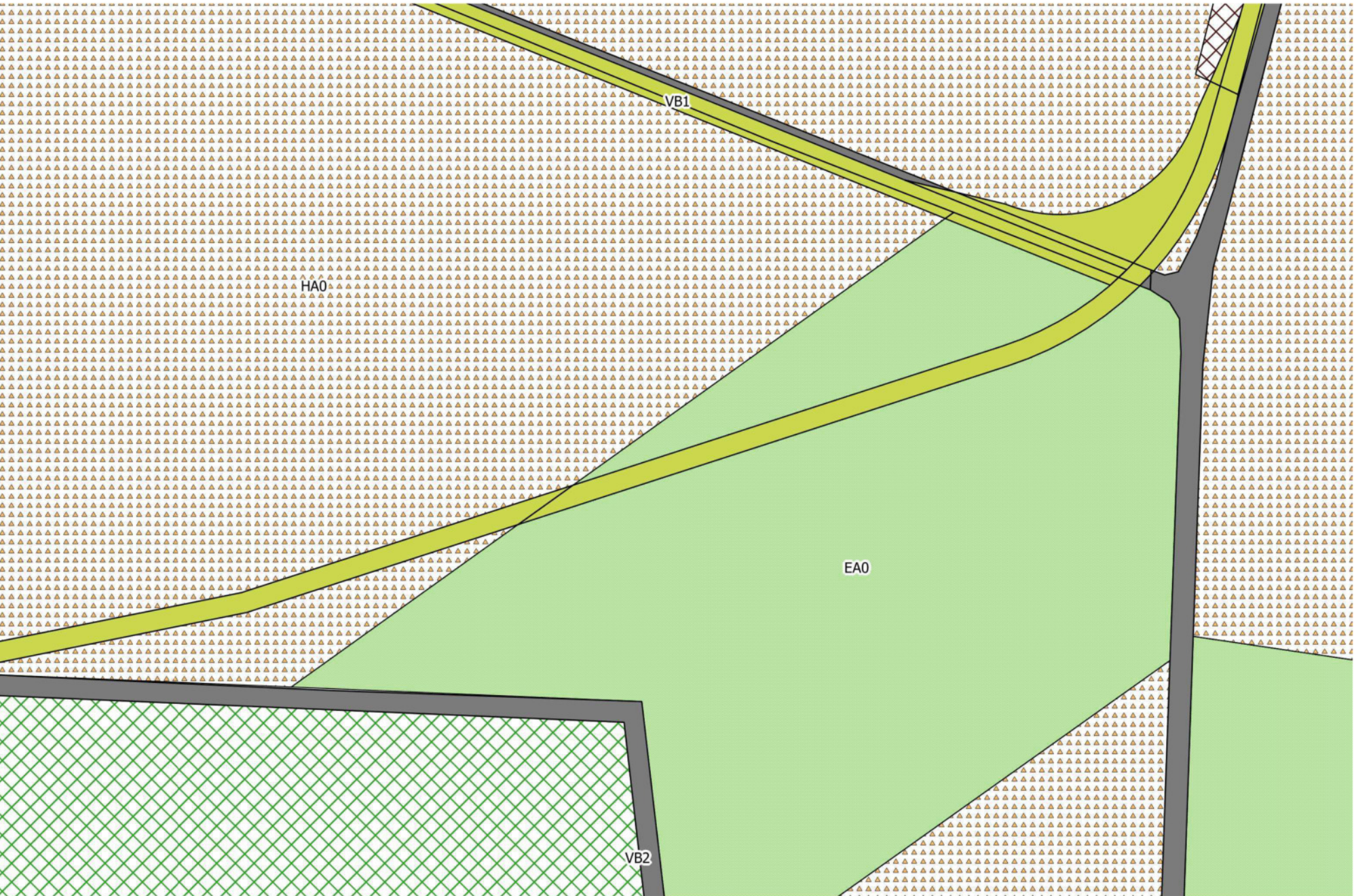


Hauptstraße 34
55571 Odernheim
Fon (06755) 96936-0
Fax (06755) 96936-60
www.gutschker-dongus.de

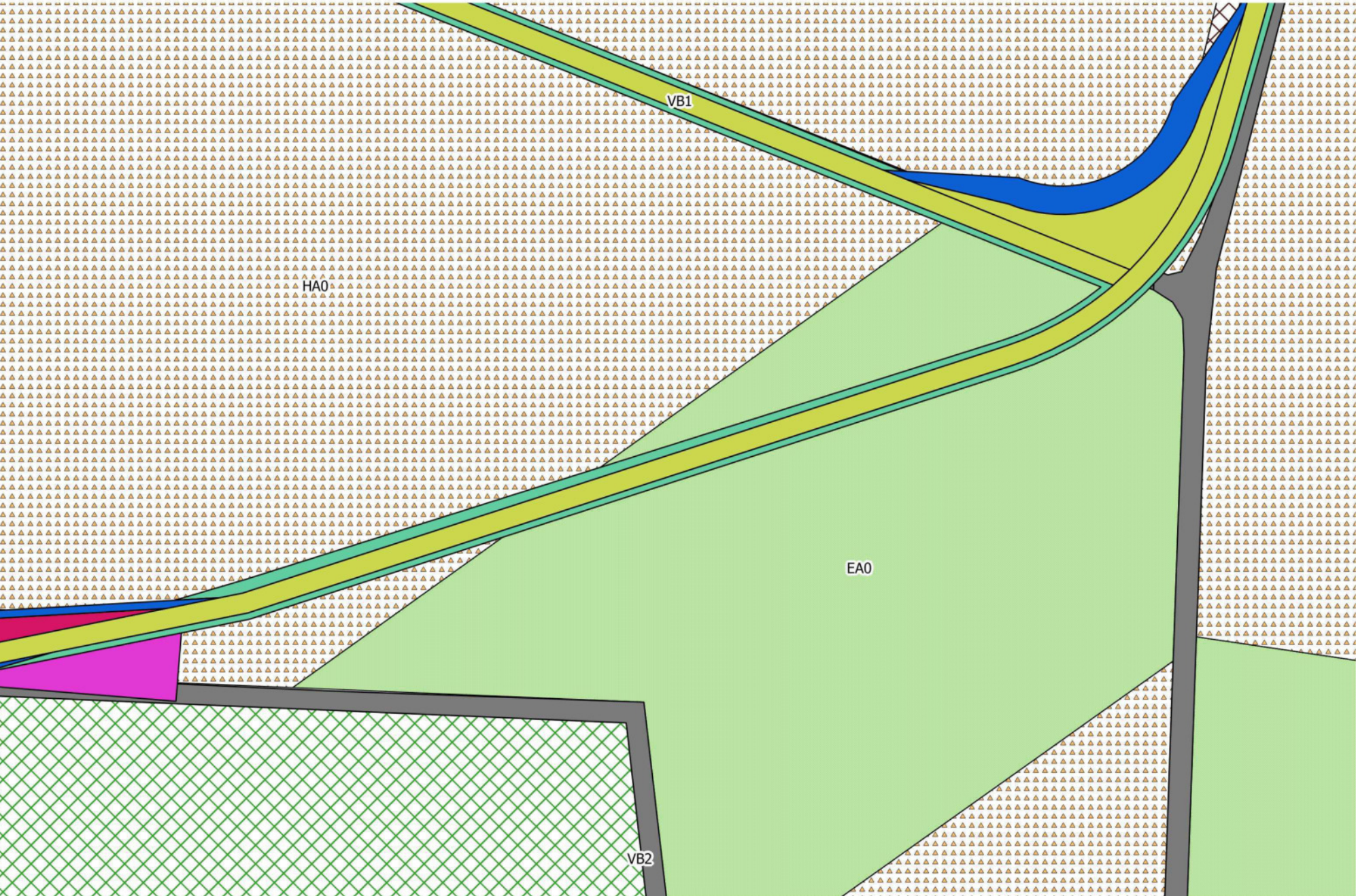
Bestand



Betrieb



Bauphase



Legende

Biotoptypen

- Acker
- Gehölze
- Grünland
- Laubwald
- Nadelwald
- Verkehrs-, Wirtschaftswege und Plätze
- Schlagflur, Windwurf

Bauphase / Betrieb

- Kranausleger
- Sonstige Eingriffsflächen
- Lagerfläche
- Kranstellfläche
- Zuwegung Lichtraum
- Zuwegung Neubau
- Zuwegung temporär
- Zuwegung Überschenkbereich

Betrieb

- Sukzession
- Aufforstung

Nach dem Biotopkataster Rheinland-Pfalz
Ministerium für Umwelt, Forsten und
Verbraucherschutz.

- AA0 Buchenwald
- AA4 Nadelbaum-Buchenmischwald
- AL1 Douglasienwald
- EA0 Fettwiese
- HA0 Acker
- VB0 Wirtschaftsweg
- VB1 Feld-, Wirtschaftsweg, befestigt
- VB2 Feld-, Wirtschaftsweg, unbefestigt
- VB3 land-, forstwirtschaftlicher Weg



Fachbeitrag Naturschutz
Windpark Nachtsheim-Luxem

Eingriff Zuwegung

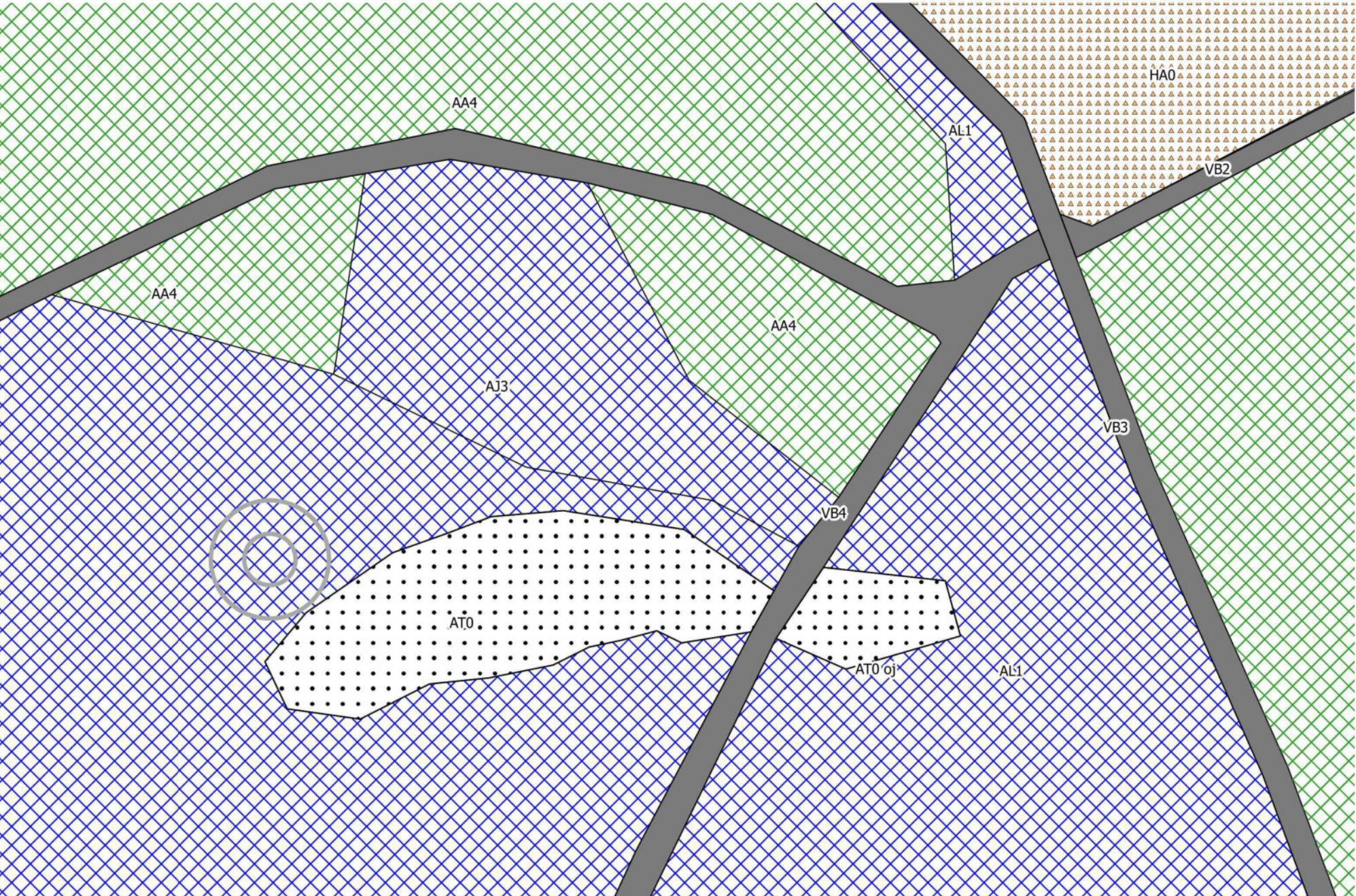
Windpark Luxem GmbH & Co. KG

Bearbeitet: th	Zeichnung: mes	Maßstab: 1:1.000	Blatt: 2,8	Datum: 20.03.2020
-------------------	-------------------	---------------------	---------------	----------------------

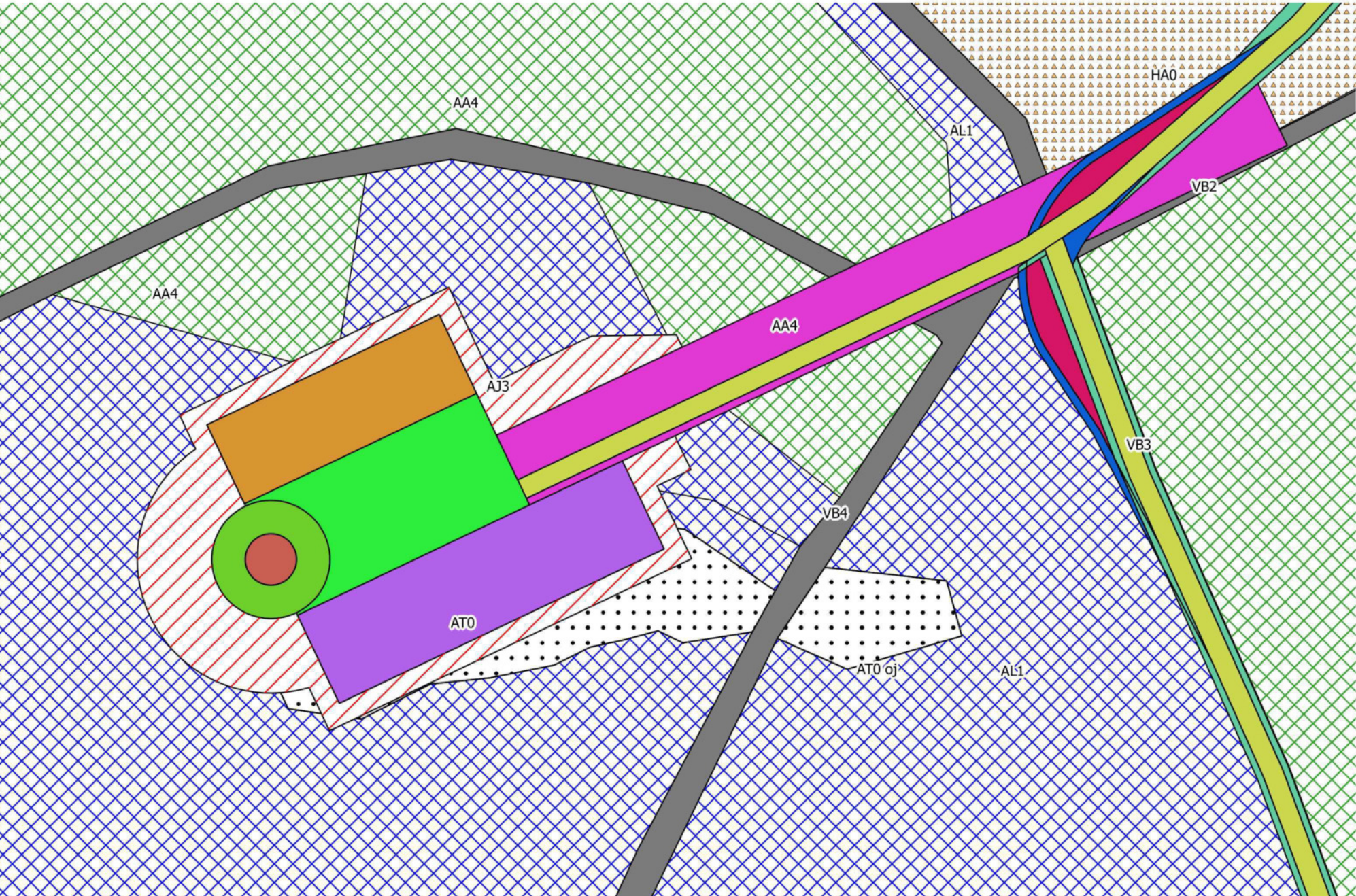


Hauptstraße 34
55571 Odernheim
Fon (06755) 96936-0
Fax (06755) 96936-60
www.gutschker-dongus.de

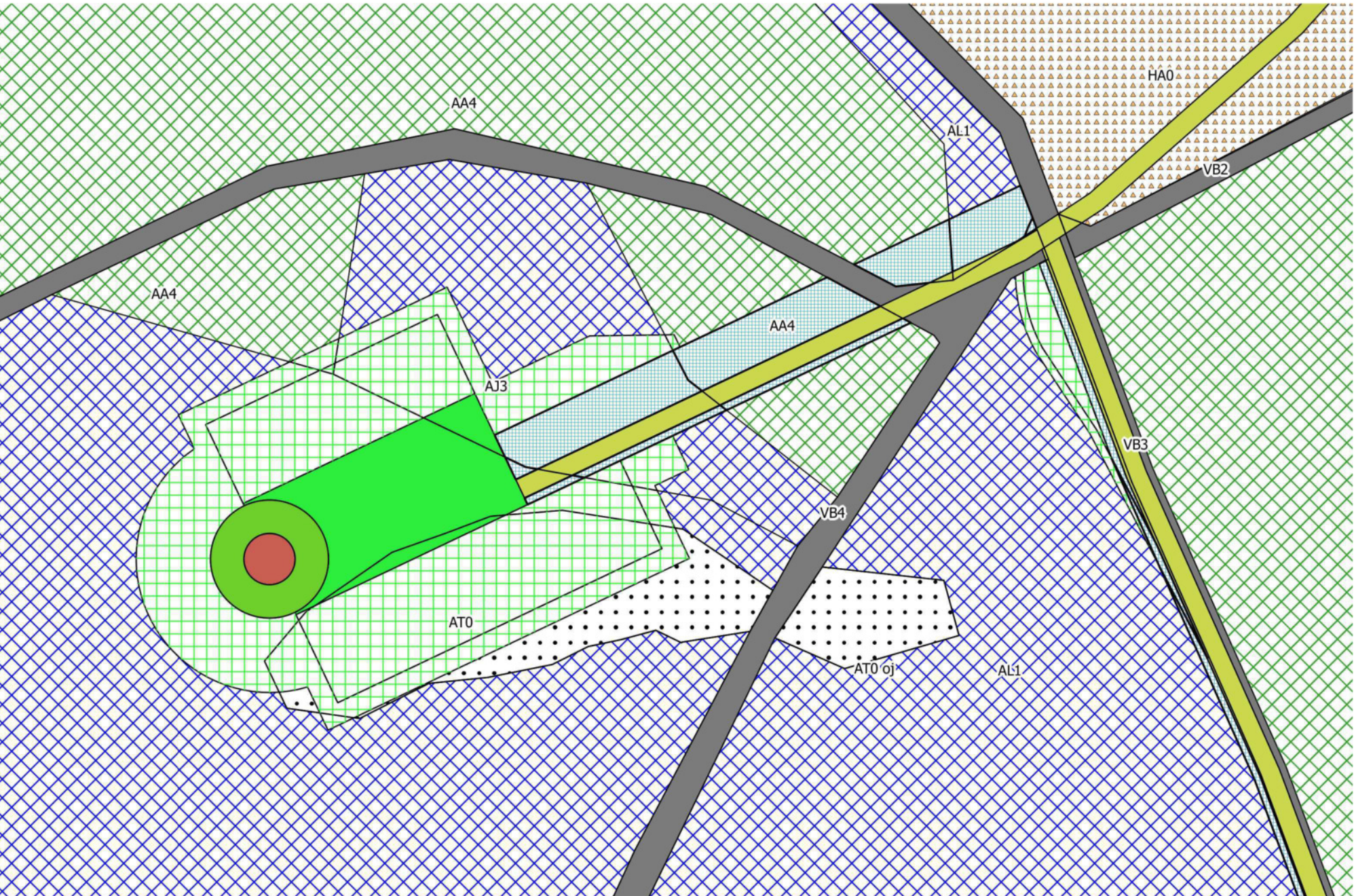
Bestand



Bauphase



Betrieb



Legende

Biotoptypen

- AA0 Acker
- AA4 Laubwald
- AJ3 Nadelwald
- AL1 Verkehrs-, Wirtschaftswege und Plätze
- AT0 Schlagflur, Windwurffläche

Bestand

- WEA - Standort

Bauphase / Betrieb


- Kranausleger
- Sonstige Eingriffsflächen
- Turm
- Fundament
- Lagerfläche
- Montagefläche
- Kranstellfläche
- Zuwegung Lichtraum
- Zuwegung Neubau
- Zuwegung temporär
- Zuwegung Überschwenkbereich

Betrieb

- Sukzession
- Aufforstung

Nach dem Biotopkataster Rheinland-Pfalz
Ministerium für Umwelt, Forsten und
Verbraucherschutz.

- AA0 Buchenwald
- AA4 Nadelbaum-Buchenmischwald
- AJ0 Fichtenwald
- AJ3 Nadelbaum-Fichtenmischwald
- AL1 Douglasienwald
- AT0 Schlagflur
- HA0 Acker
- VB2 Feld-, Wirtschaftsweg, unbefestigt
- VB3 land-, forstwirtschaftlicher Weg
- VB4 Waldweg



Fachbeitrag Naturschutz
Windpark Nachtsheim-Luxem

Eingriff LU1


Windpark Luxem GmbH & Co. KG

Bearbeitet: th	Zeichnung: mes	Maßstab: 1:1.000	Blatt: 2.9	Datum: 20.03.2020
-------------------	-------------------	---------------------	---------------	----------------------

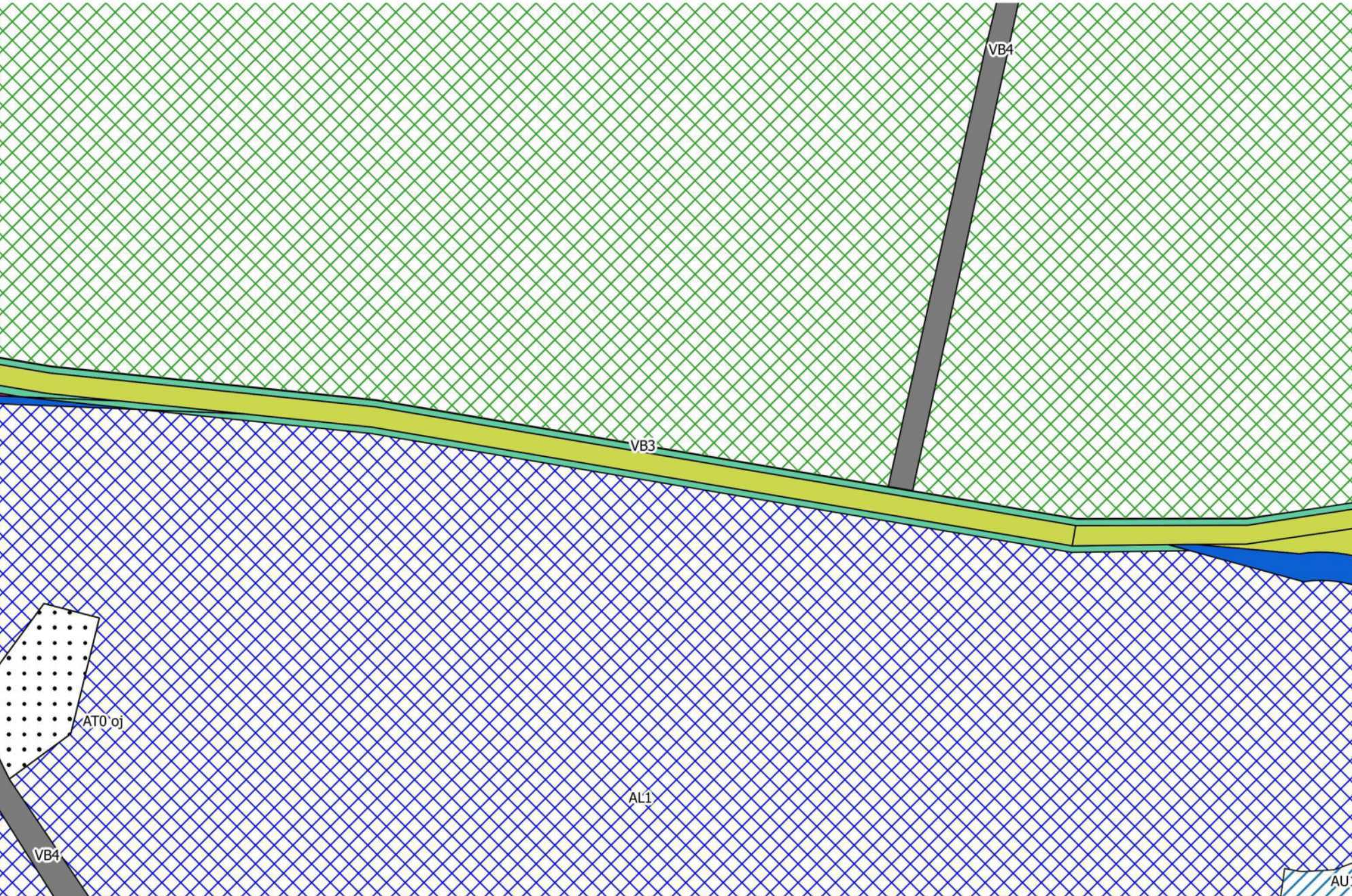


Hauptstraße 34
55571 Odernheim
Fon (06755) 96936-0
Fax (06755) 96936-60
www.gutschker-dongus.de

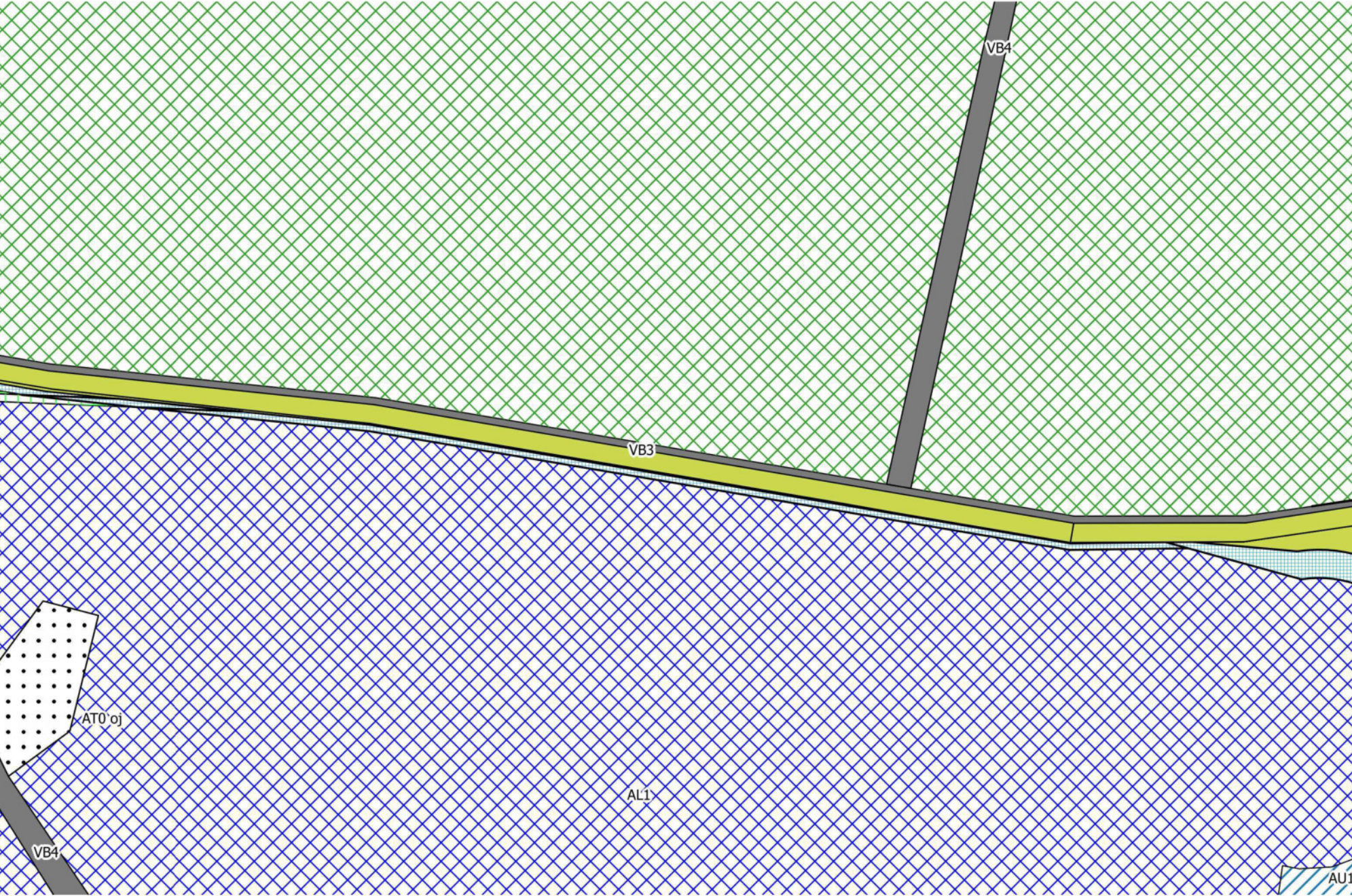
Bestand



Bauphase



Betrieb



Legende

Biotoptypen

- Acker
- Grünland
- Laubwald
- Nadelwald
- Verkehrs-, Wirtschaftswege und Plätze
- Aufforstung, Jungwuchs, Pionierwald
- Schlagflur, Windwurffläche
- Einzelbaum

Bestand

- WEA - Standort

Bauphase / Betrieb


- Kran ausleger
- Sonstige Eingriffsflächen
- Fundament
- Lagerfläche
- Montagefläche
- Kranstellfläche
- Zuwegung Lichtraum
- Zuwegung Neubau
- Zuwegung temporär
- Zuwegung Überschwenkbereich

Betrieb

- Sukzession
- Aufforstung

Nach dem Biotopkataster Rheinland-Pfalz
Ministerium für Umwelt, Forsten und
Verbraucherschutz.

- AA0 Buchenwald
- AJ0 Fichtenwald
- AL1 Douglasienwald
- AT0 Schlagflur
- HA0 Acker
- VB3 land-, forstwirtschaftlicher Weg
- VB4 Waldweg

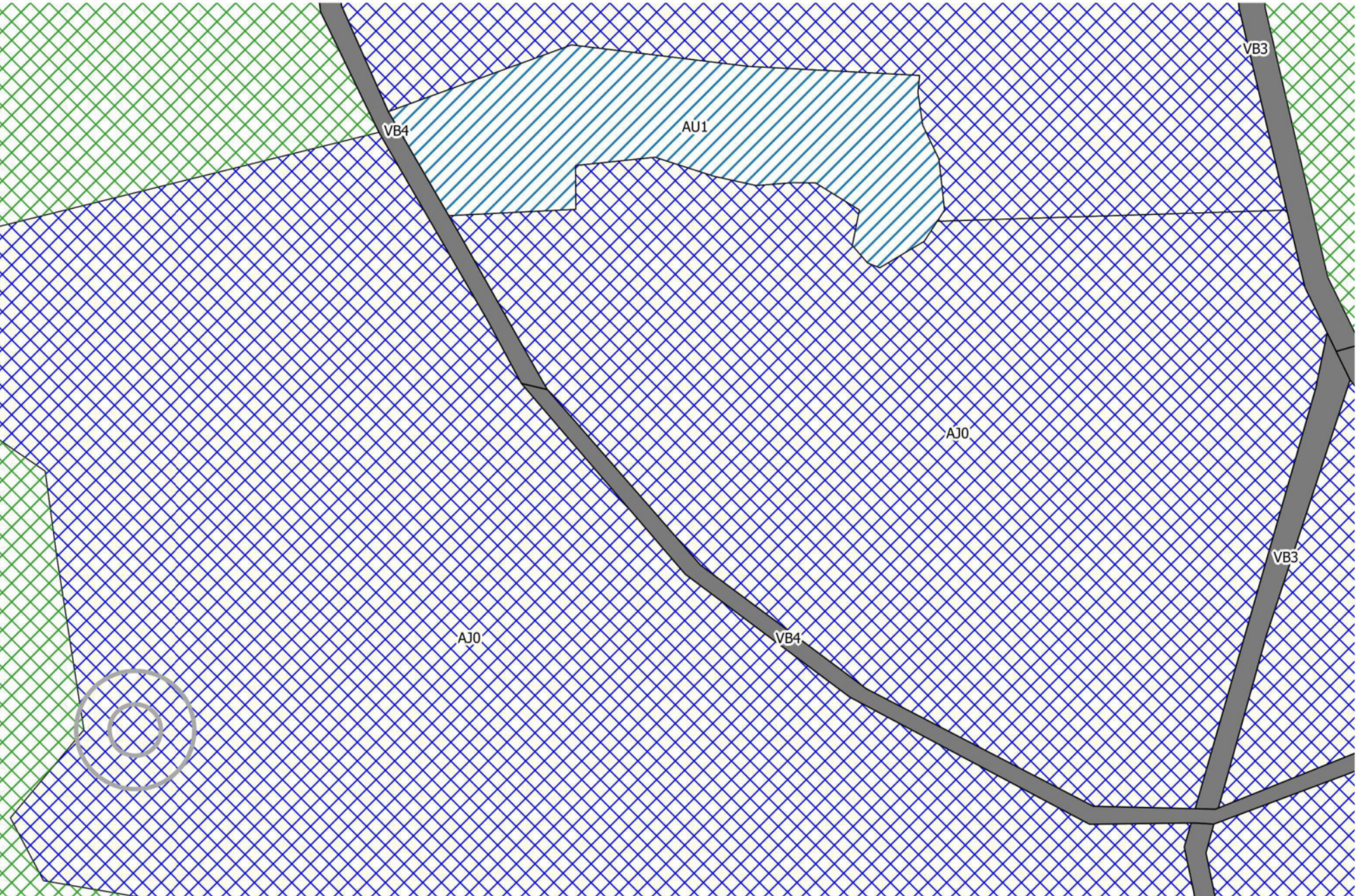


Fachbeitrag Naturschutz Windpark Nachtsheim-Luxem				
Eingriff Zuwegung				
Windpark Luxem GmbH & Co. KG				
Bearbeitet: th	Zeichnung: mes	Maßstab: 1:1.000	Blatt: 2.10	Datum: 20.03.2020



Hauptstraße 34
55571 Odernheim
Fon (06755) 96936-0
Fax (06755) 96936-60
www.gutschker-dongus.de

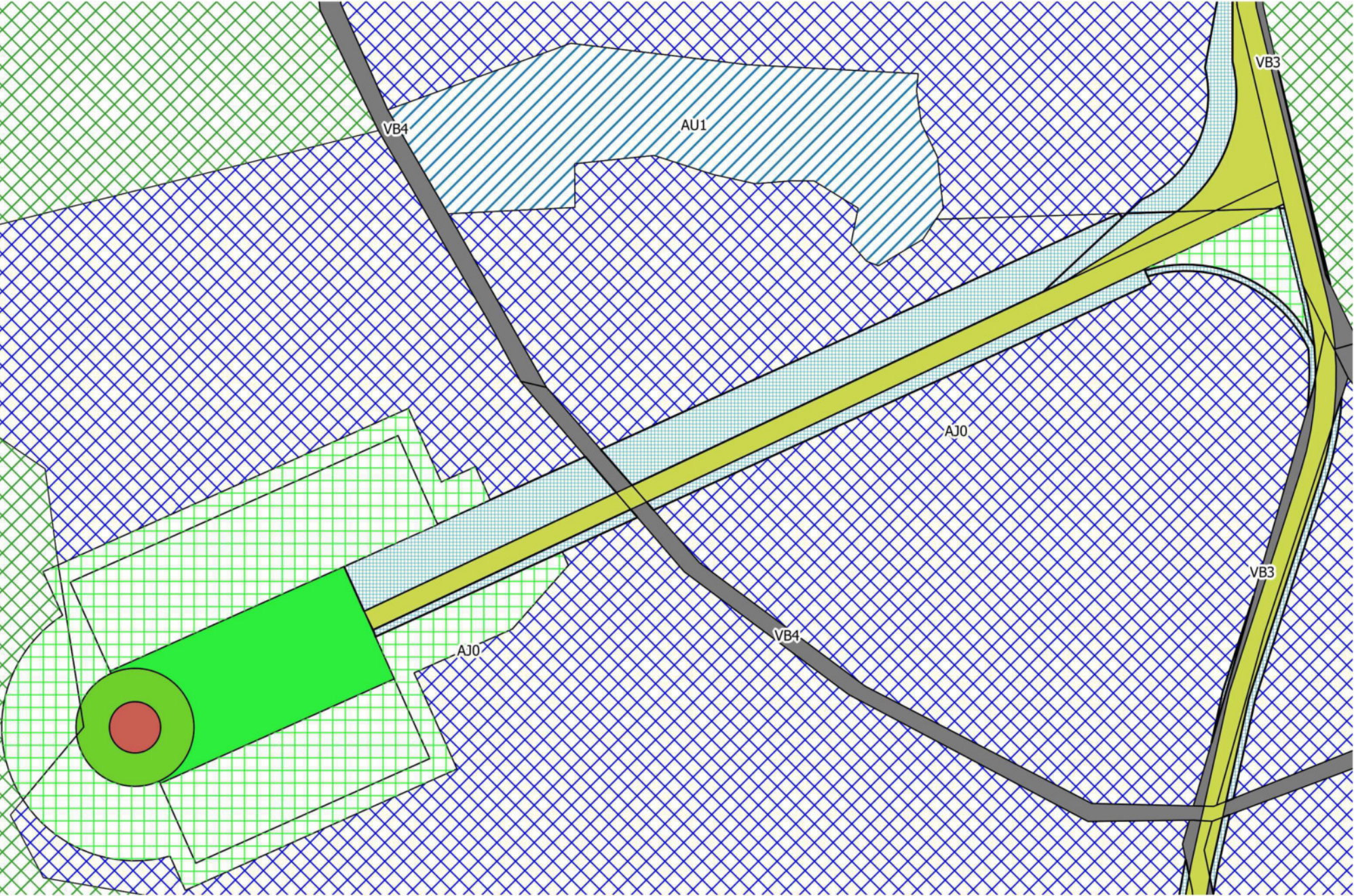
Bestand



Bauphase



Betrieb



Legende

Biotoptypen

- Acker
- Grünland
- Laubwald
- Nadelwald
- Verkehrs-, Wirtschaftswege und Plätze
- Aufforstung, Jungwuchs, Pionierwald

Bestand

- WEA - Standort

Bauphase / Betrieb

- Kranusleger
- Sonstige Eingriffsflächen
- Turm
- Fundament
- Lagerfläche
- Montagefläche
- Kranstellfläche
- Zuwegung Lichtraum
- Zuwegung Neubau
- Zuwegung temporär
- Zuwegung Überschwenkbereich

Betrieb

- Sukzession
- Aufforstung

Nach dem Biotopkataster Rheinland-Pfalz
Ministerium für Umwelt, Forsten und
Verbraucherschutz.

- AA0 Buchenwald
- AA1 Eichen-Buchenmischwald
- AJ0 Fichtenwald
- AL1 Douglasienwald
- AU1 Wald, Jungwuchs
- VB2 Feld-, Wirtschaftsweg, unbefestigt
- VB3 land-, forstwirtschaftlicher Weg
- VB4 Waldweg

0 25 50 75 100 m

Fachbeitrag Naturschutz
Windpark Nachtsheim-Luxem

Eingriff LU2

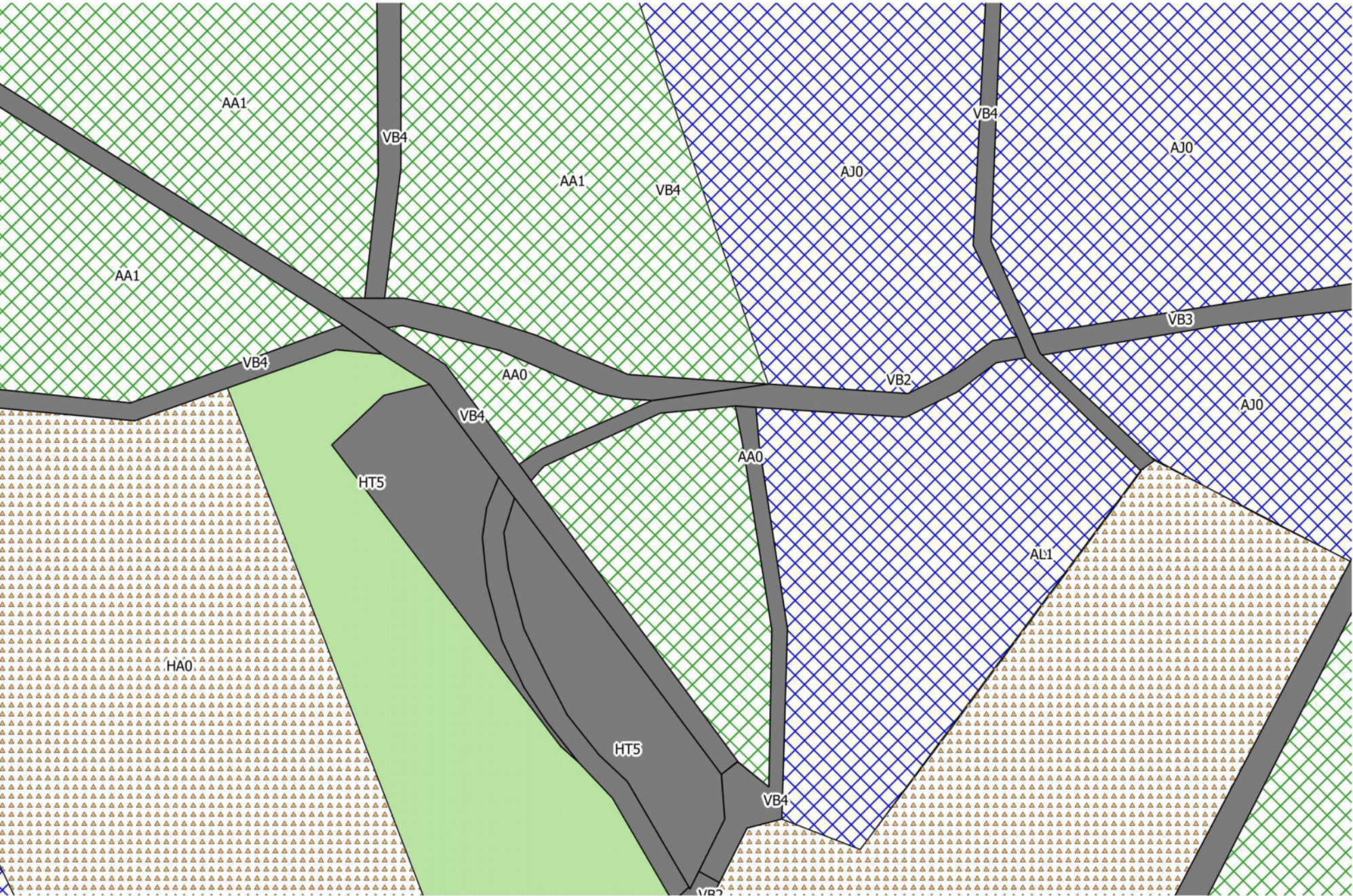
Windpark Luxem GmbH & Co. KG

Bearbeitet: th	Zeichnung: mes	Maßstab: 1:1.000	Blatt: 2.11	Datum: 20.03.2020
-------------------	-------------------	---------------------	----------------	----------------------

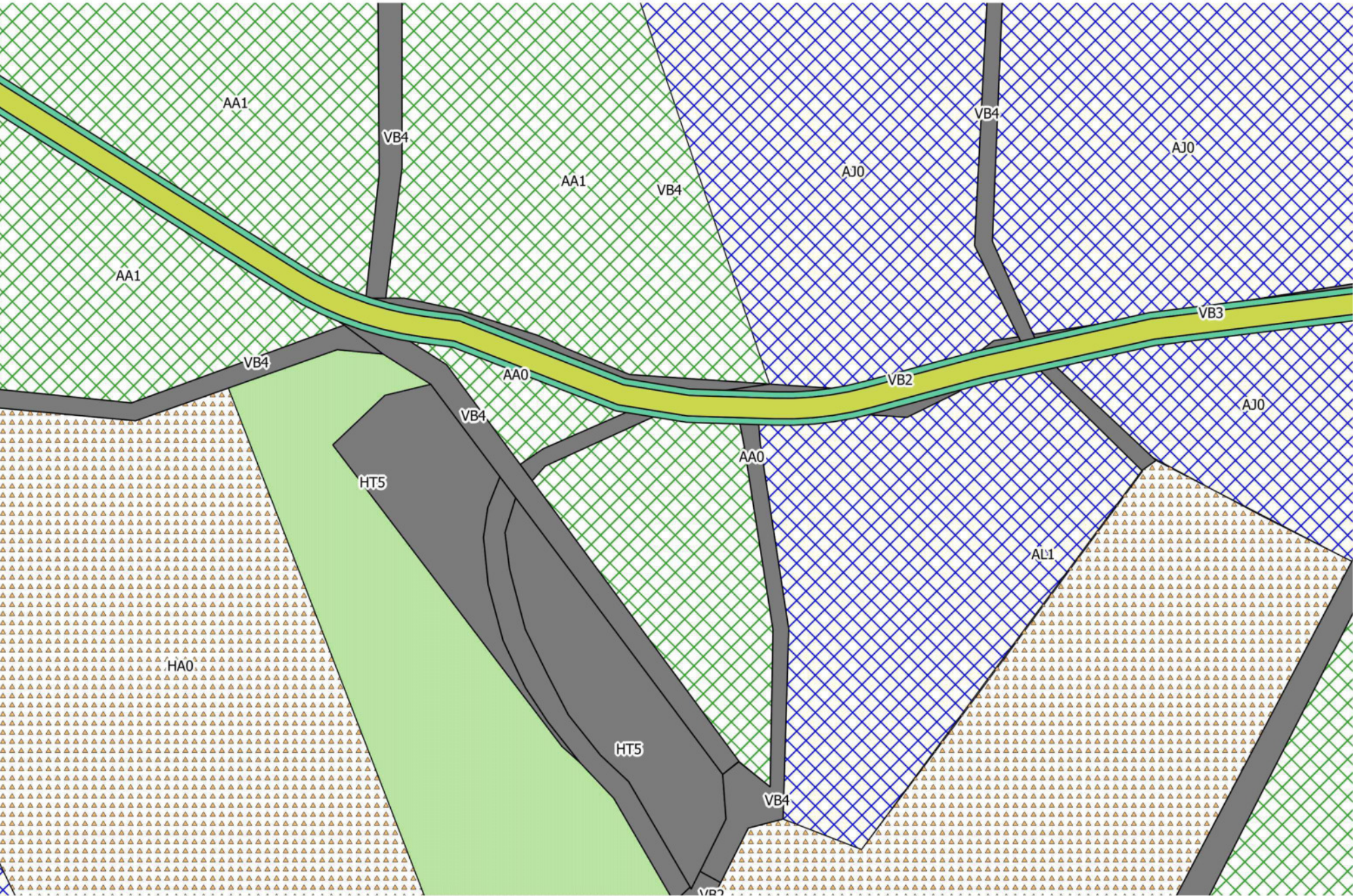


Hauptstraße 34
55571 Odernheim
Fon (06755) 96936-0
Fax (06755) 96936-60
www.gutschker-dongus.de

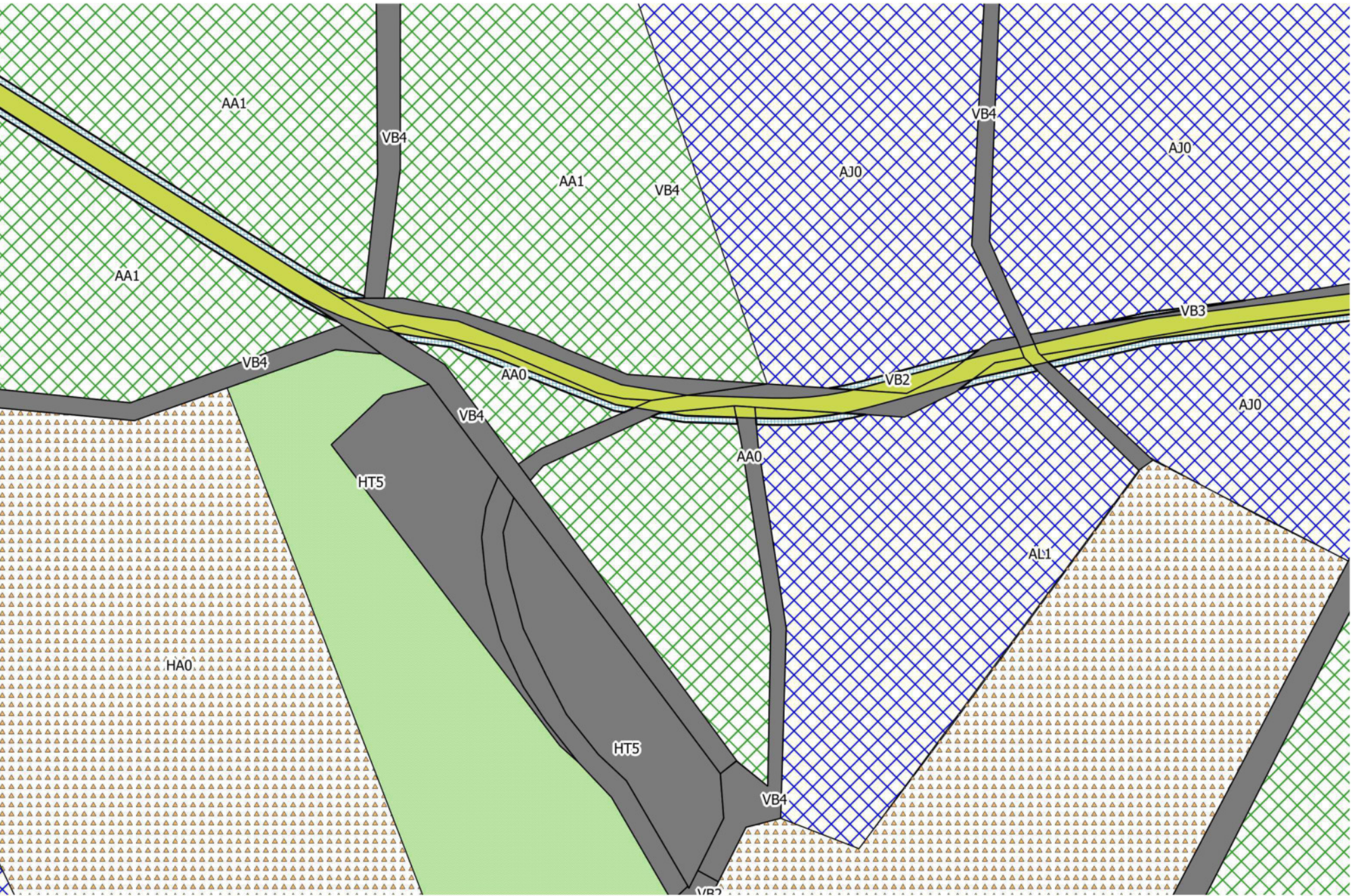
Bestand



Bauphase



Betrieb



Legende

Biotoptypen

- ▲ Acker
- Grünland
- Laubwald
- Nadelwald
- Verkehrs-, Wirtschaftswege und Plätze

Bauphase / Betrieb

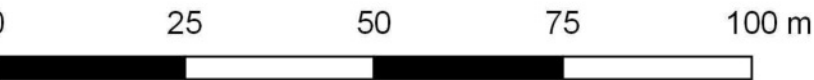
- Zuwegung Lichtraum
- Zuwegung Neubau

Betrieb

- Sukzession

Nach dem Biotopkataster Rheinland-Pfalz
Ministerium für Umwelt, Forsten und
Verbraucherschutz.

- AA0 Buchenwald
- AA1 Eichen-Buchenmischwald
- AJ0 Fichtenwald
- AL1 Douglasienwald
- EA0 Fettwiese
- HA0 Acker
- HT5 Lagerplatz
- VB2 Feld-, Wirtschaftsweg, unbefestigt
- VB3 land-, forstwirtschaftlicher Weg
- VB4 Waldweg

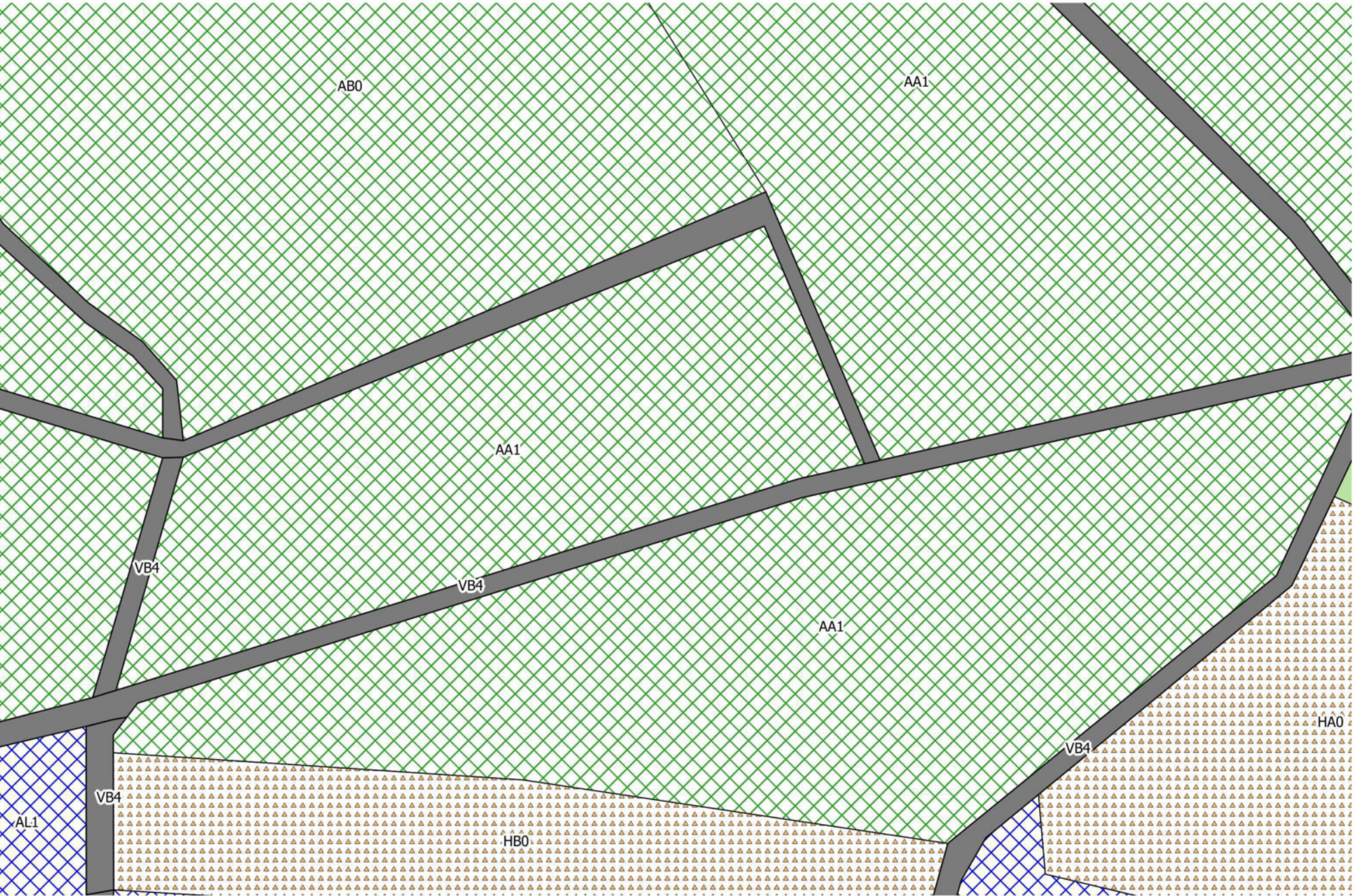


Fachbeitrag Naturschutz Windpark Nachtsheim-Luxem				
Eingriff Zuwegung				
Windpark Luxem GmbH & Co. KG				
Bearbeitet: th	Zeichnung: mes	Maßstab: 1:1.000	Blatt: 2.12	Datum: 20.03.2020

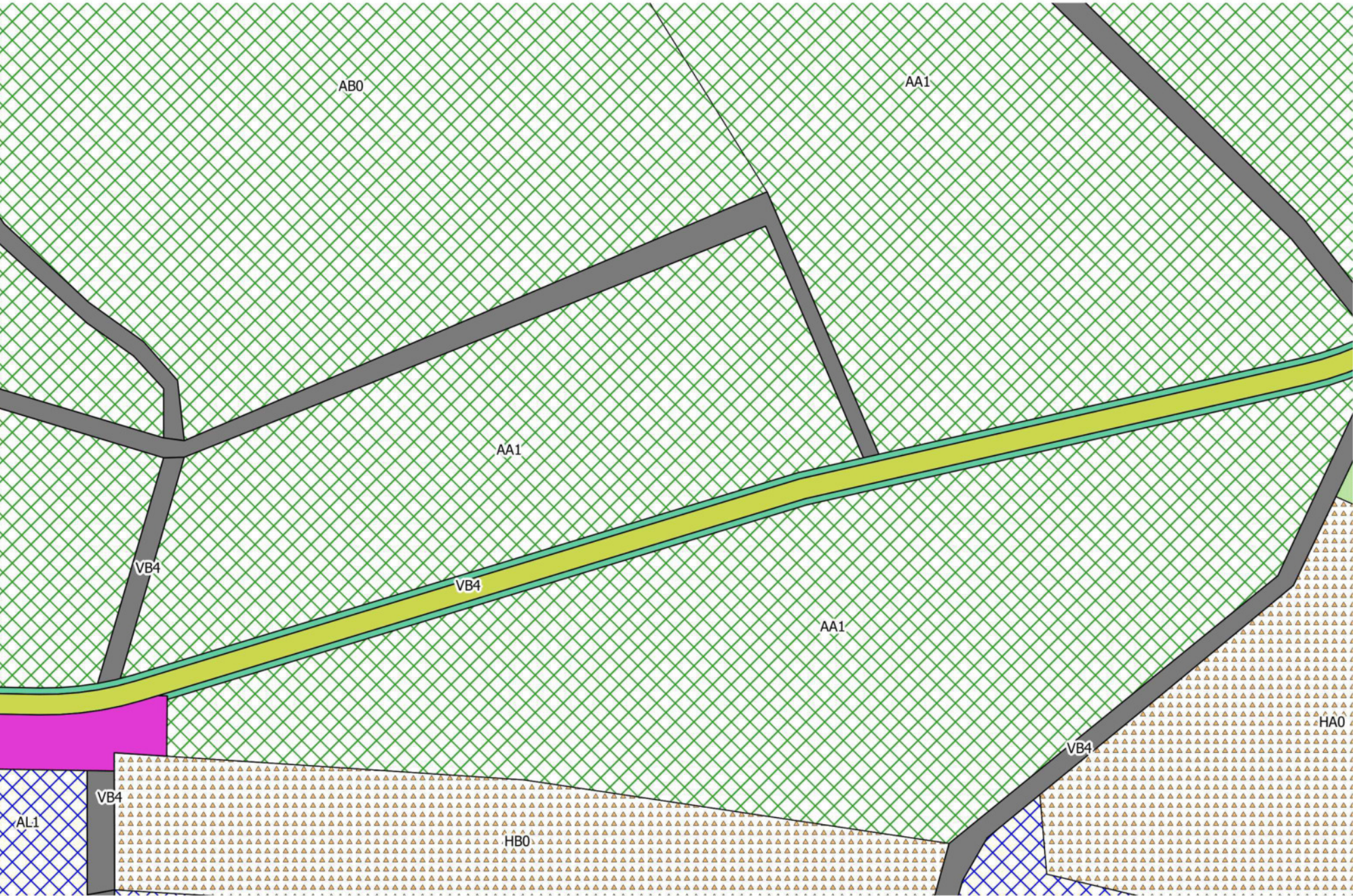


Hauptstraße 34
55571 Odernheim
Fon (06755) 96936-0
Fax (06755) 96936-60
www.gutschker-dongus.de

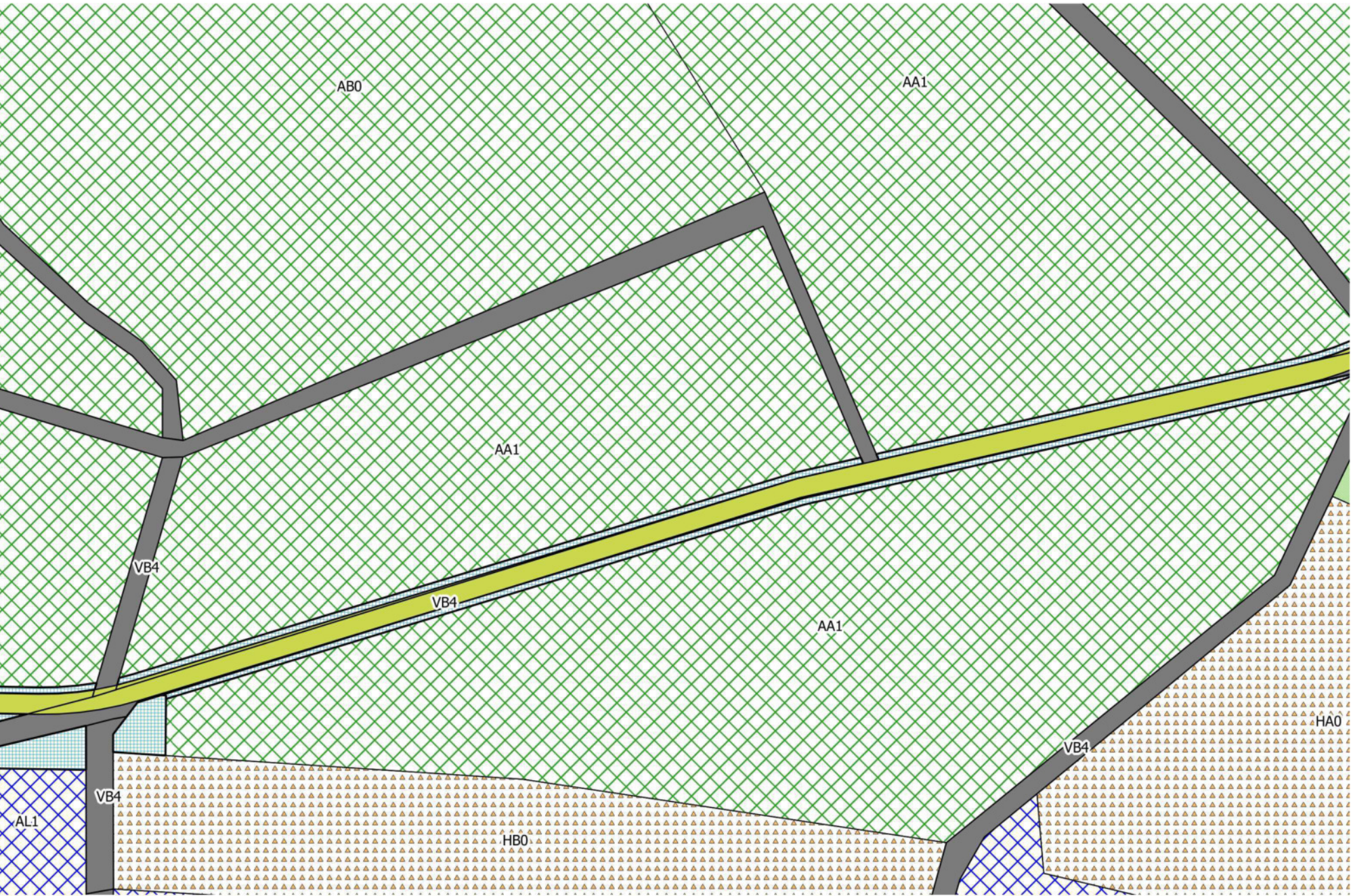
Bestand



Bauphase



Betrieb



Legende

Biotoptypen

- ▲ Acker
- Gewässer
- Grünland
- Laubwald
- Nadelwald
- Verkehrs-, Wirtschaftswege und Plätze
- Aufforstung, Jungwuchs, Pionierwald
- Schlagflur, Windwurffläche

Bestand

- WEA - Standort

Bauphase / Betrieb

- Kranausleger
- Sonstige Eingriffsflächen
- Turm
- Fundament
- Lagerfläche
- Montagefläche
- Kranstellfläche
- Zuwegung Lichtraum
- Zuwegung Neubau
- Zuwegung temporär

Betrieb

- Sukzession
- Aufforstung

Nach dem Biotopkataster Rheinland-Pfalz
Ministerium für Umwelt, Forsten und
Verbraucherschutz.

- AA0 Buchenwald
- AA1 Eichen-Buchenmischwald
- AB0 Eichenwald
- AB1 Buchen-Eichenmischwald
- AK1 Kiefern-mischwald mit einheimischen Laubbaumarten
- AL1 Douglasienwald
- AU1 Wald, Jungwuchs
- EA0 Fettwiese
- HA0 Acker
- HB0 Ackerbrache
- VB4 Waldweg

0 25 50 75 100 m

Fachbeitrag Naturschutz
Windpark Nachtsheim-Luxem

Eingriff Zuwegung

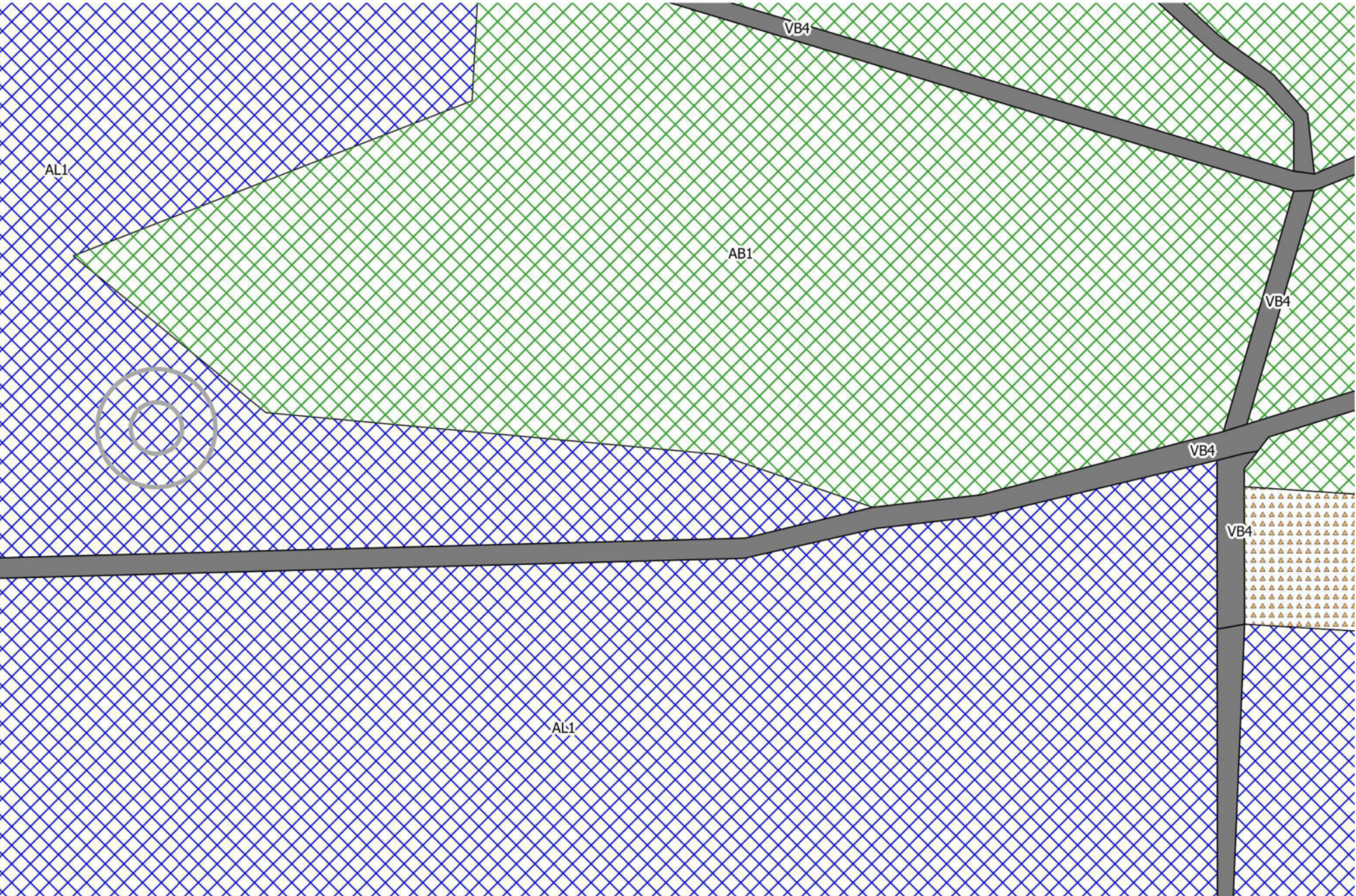
Windpark Luxem GmbH & Co. KG

Bearbeitet: th	Zeichnung: mes	Maßstab: 1:1.000	Blatt: 2.13	Datum: 20.03.2020
-------------------	-------------------	---------------------	----------------	----------------------

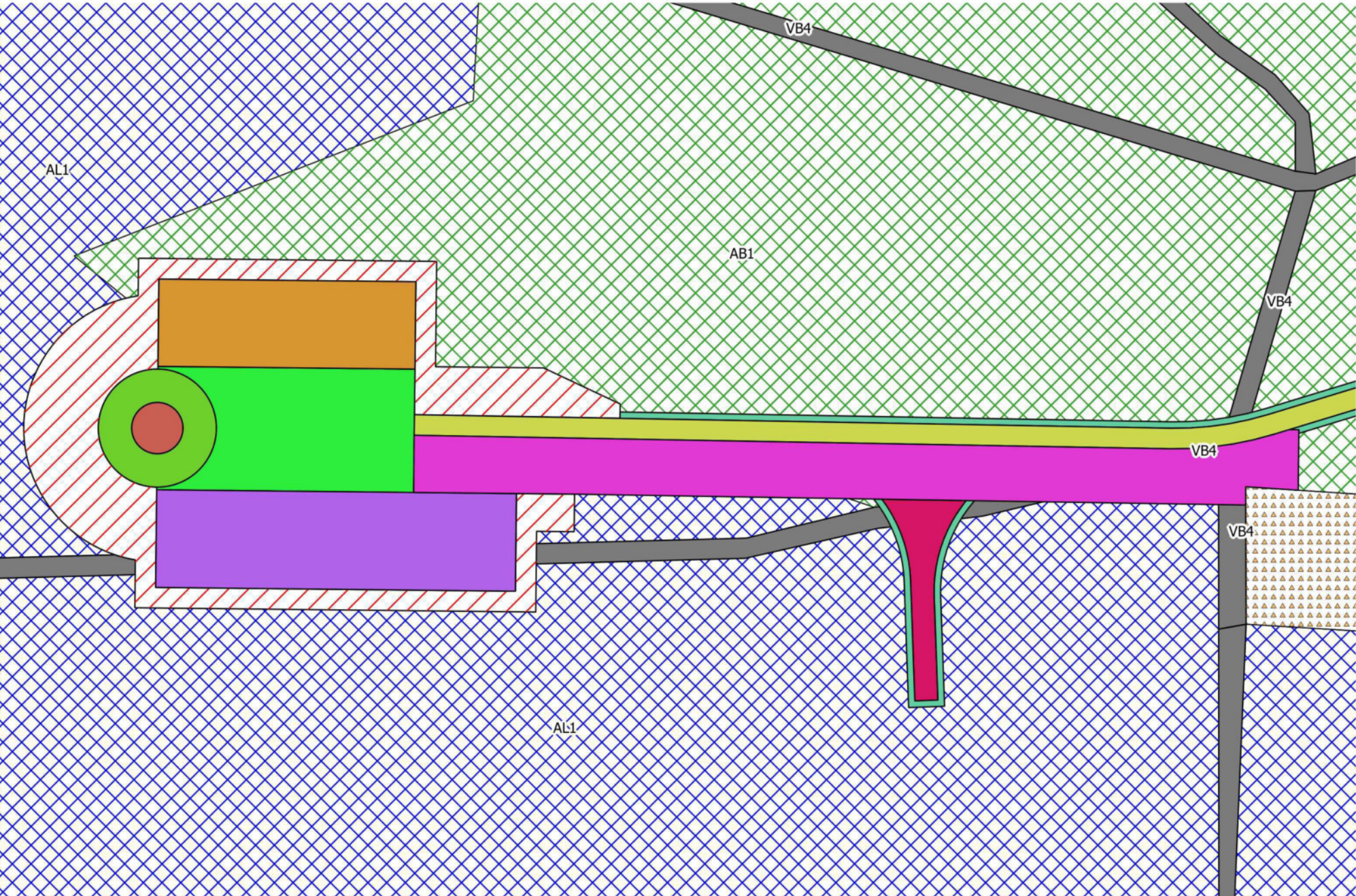


Hauptstraße 34
55571 Odernheim
Fon (06755) 96936-0
Fax (06755) 96936-60
www.gutschker-dongus.de

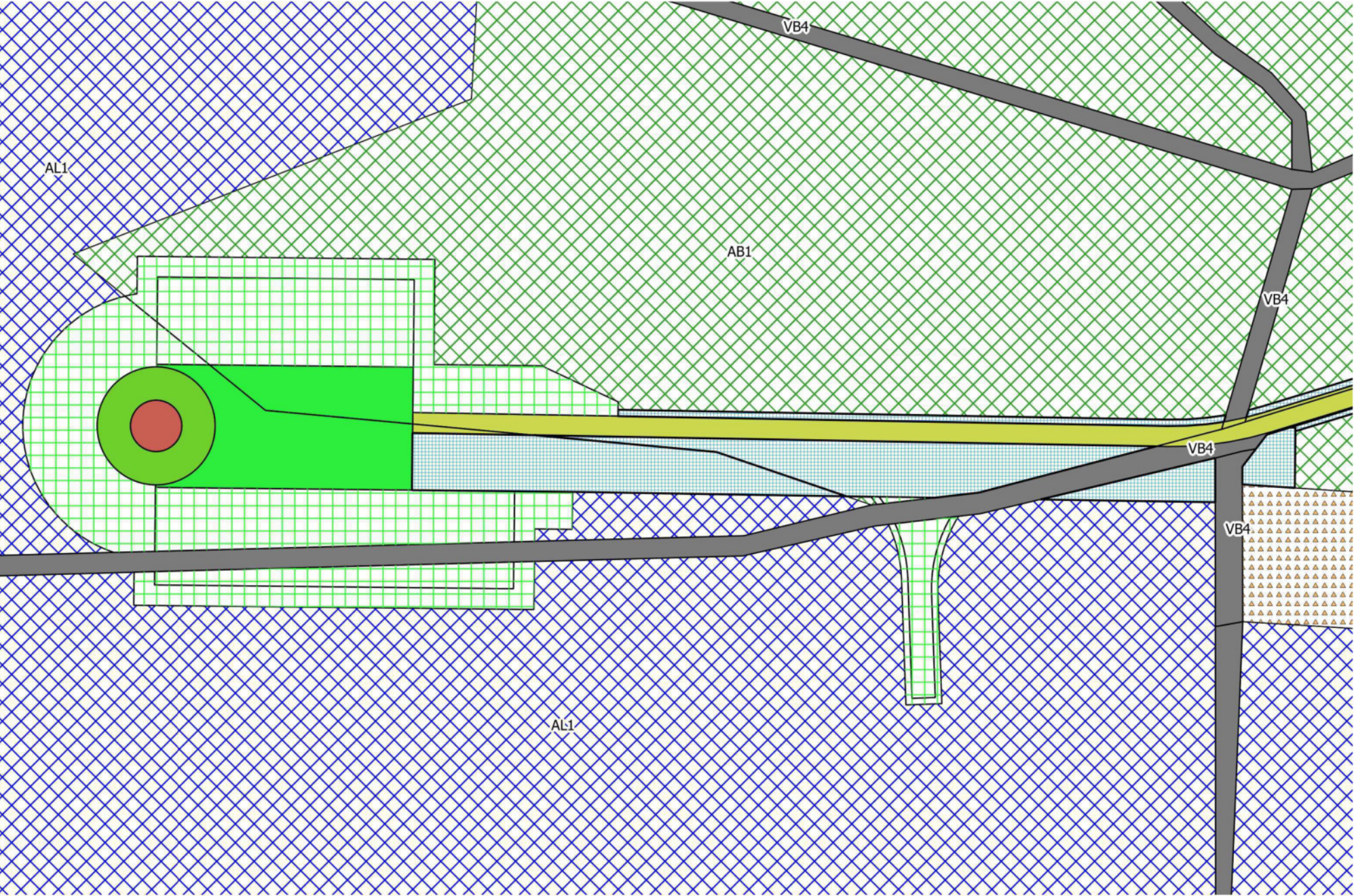
Bestand



Bauphase



Betrieb



Legende

Biotoptypen

- Acker
- Gehölze
- Gewässer
- Grünland
- Laubwald
- Nadelwald
- Verkehrs-, Wirtschaftswege und Plätze
- Aufforstung, Jungwuchs, Pionierwald
- Schlagflur, Windwurffläche

Bestand

- WEA - Standort

Bauphase / Betrieb

- Kranusleger
- Sonstige Eingriffsflächen
- Turm
- Fundament
- Lagerfläche
- Montagefläche
- Kranstellfläche
- Zuwegung Lichtraum
- Zuwegung Neubau
- Zuwegung temporär

Betrieb

- Sukzession
- Aufforstung

Nach dem Biotopkataster Rheinland-Pfalz
Ministerium für Umwelt, Forsten und
Verbraucherschutz.

- AA0 Buchenwald
- AA1 Eichen-Buchenmischwald
- AB1 Buchen-Eichenmischwald
- AL1 Douglasienwald
- AT2 Windwurffläche
- HB0 Ackerbrache
- VB4 Waldweg

0 25 50 75 100 m

Fachbeitrag Naturschutz
Windpark Nachtsheim-Luxem

Eingriff LU3

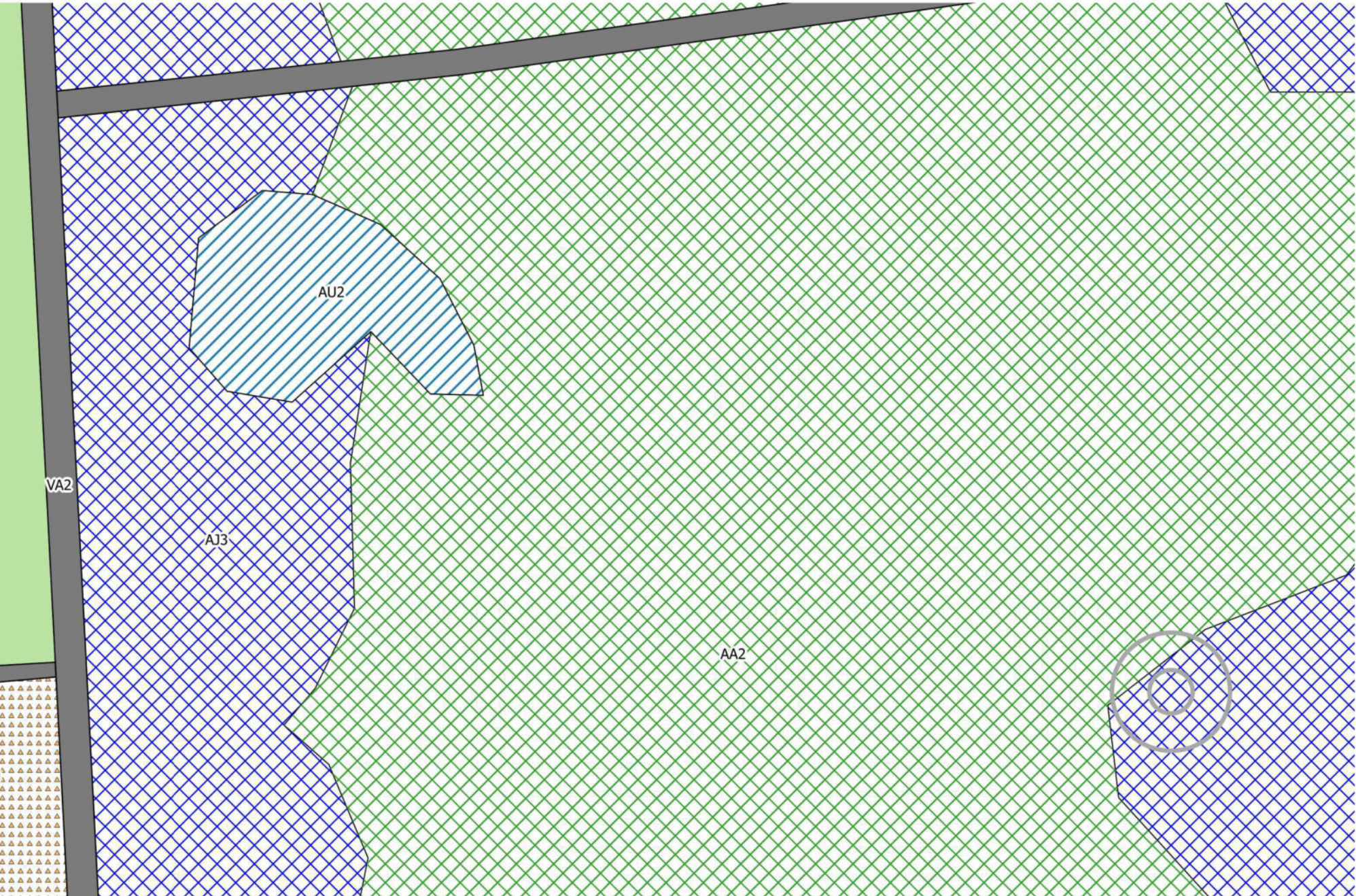
Windpark Luxem GmbH & Co. KG

Bearbeitet: th	Zeichnung: mes	Maßstab: 1:1.000	Blatt: 2.14	Datum: 20.03.2020
-------------------	-------------------	---------------------	----------------	----------------------

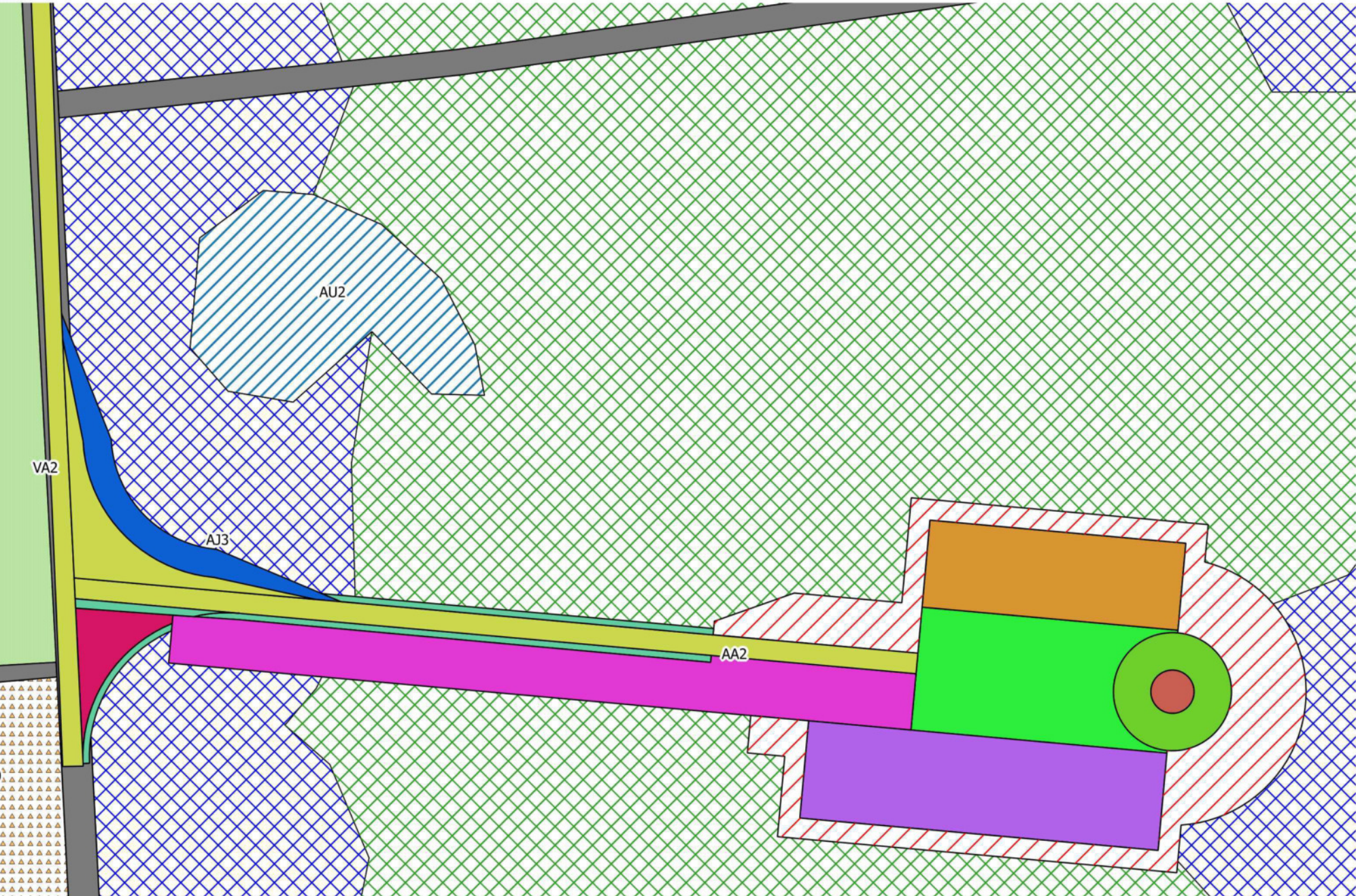


Hauptstraße 34
55571 Odernheim
Fon (06755) 96936-0
Fax (06755) 96936-60
www.gutschker-dongus.de

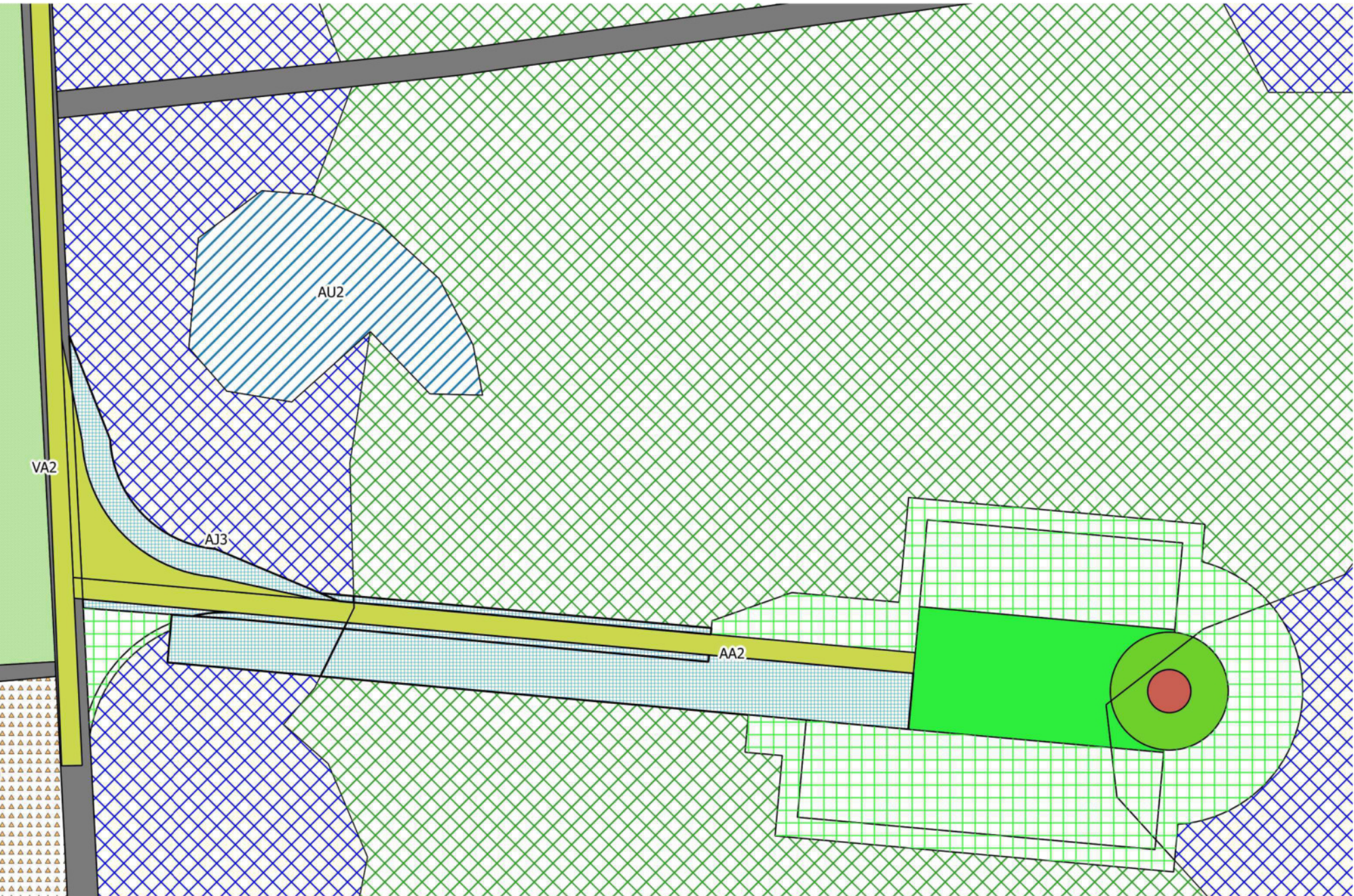
Bestand



Bauphase



Betrieb



Legende

Biotoptypen

- Acker
- Grünland
- Laubwald
- Nadelwald
- Kleinstrukturen
- Verkehrs-, Wirtschaftswege und Plätze
- Aufforstung, Jungwuchs, Pionierwald

Bestand

- WEA - Standort

Bauphase / Betrieb


- Kran ausleger
- Sonstige Eingriffsflächen
- Turm
- Fundament
- Lagerfläche
- Montagefläche
- Kranstellfläche
- Zuwegung Lichtraum
- Zuwegung Neubau
- Zuwegung temporär
- Zuwegung Überschwenkbereich

Betrieb

- Sukzession
- Aufforstung

Nach dem Biotopkataster Rheinland-Pfalz
Ministerium für Umwelt, Forsten und
Verbraucherschutz.

- AA1 Eichen-Buchenmischwald
- AA2 Buchenmischwald mit einheimischen Laubbaumarten
- AJ1 Fichtenmischwald mit einheimischen Laubbaumarten
- AJ3 Nadelbaum-Fichtenmischwald
- AL1 Douglasienwald
- AU2 Vorwald, Pionierwald
- EBO Fettweide
- HA0 Acker
- VA2 Bundes, Landes, Kreisstrasse
- VB2 Feld-, Wirtschaftsweg, unbefestigt
- VB4 Waldweg

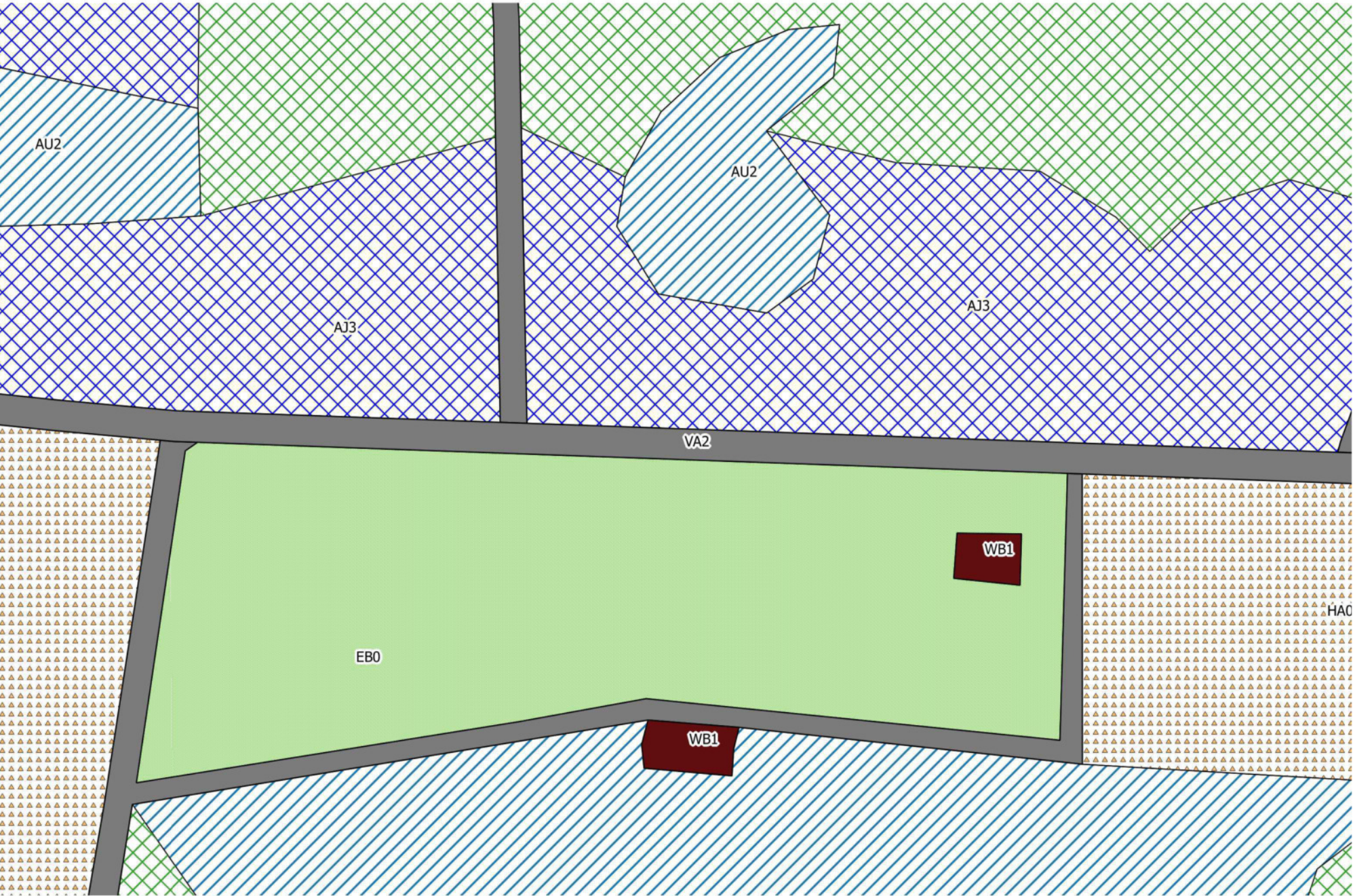


Fachbeitrag Naturschutz Windpark Nachtsheim-Luxem				
Eingriff NH4				
Windpark Luxem GmbH & Co. KG				
Bearbeitet: th	Zeichnung: mes	Maßstab: 1:1.000	Blatt: 2.15	Datum: 20.03.2020

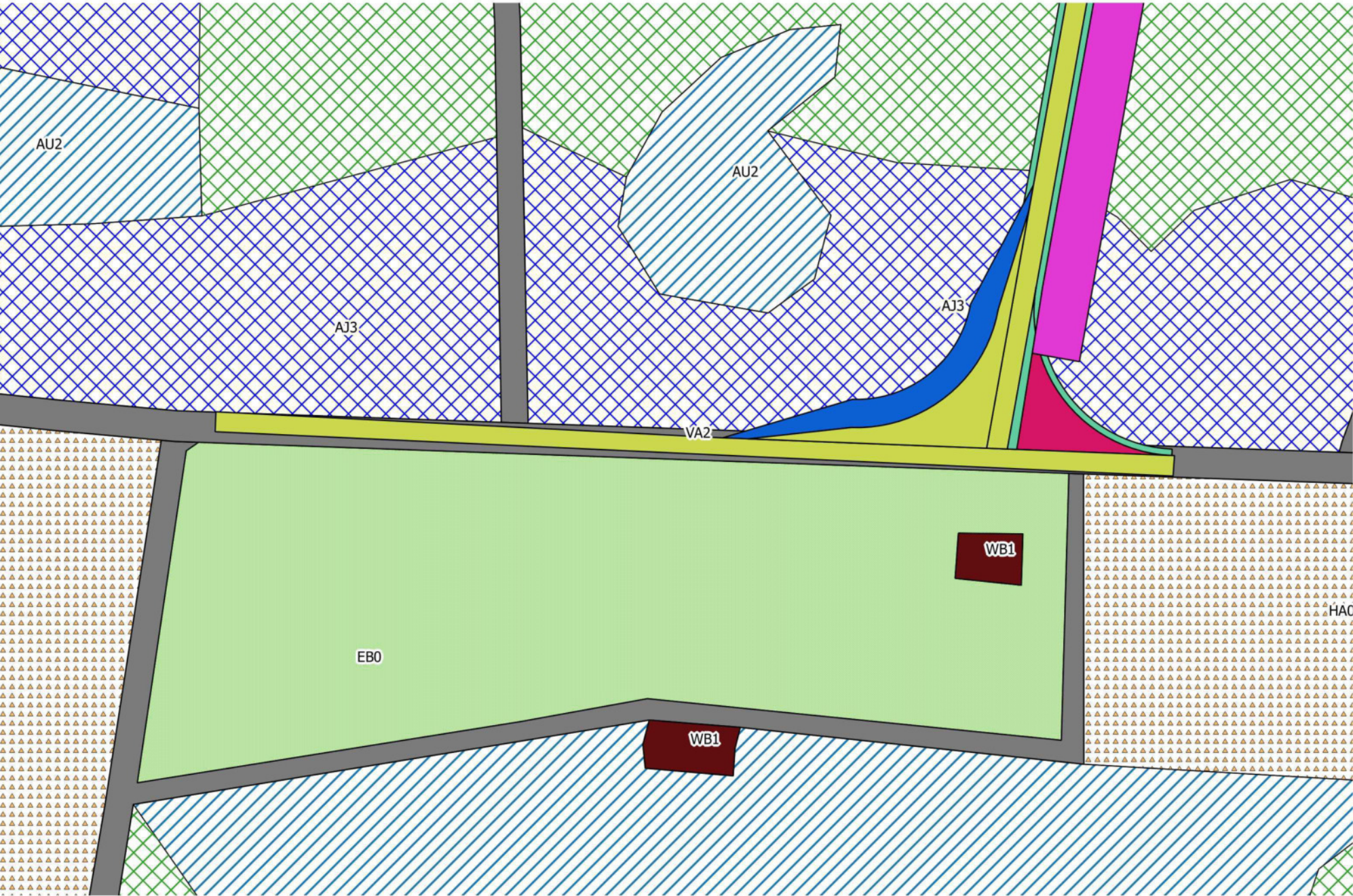


Hauptstraße 34
55571 Odernheim
Fon (06755) 96936-0
Fax (06755) 96936-60
www.gutschker-dongus.de

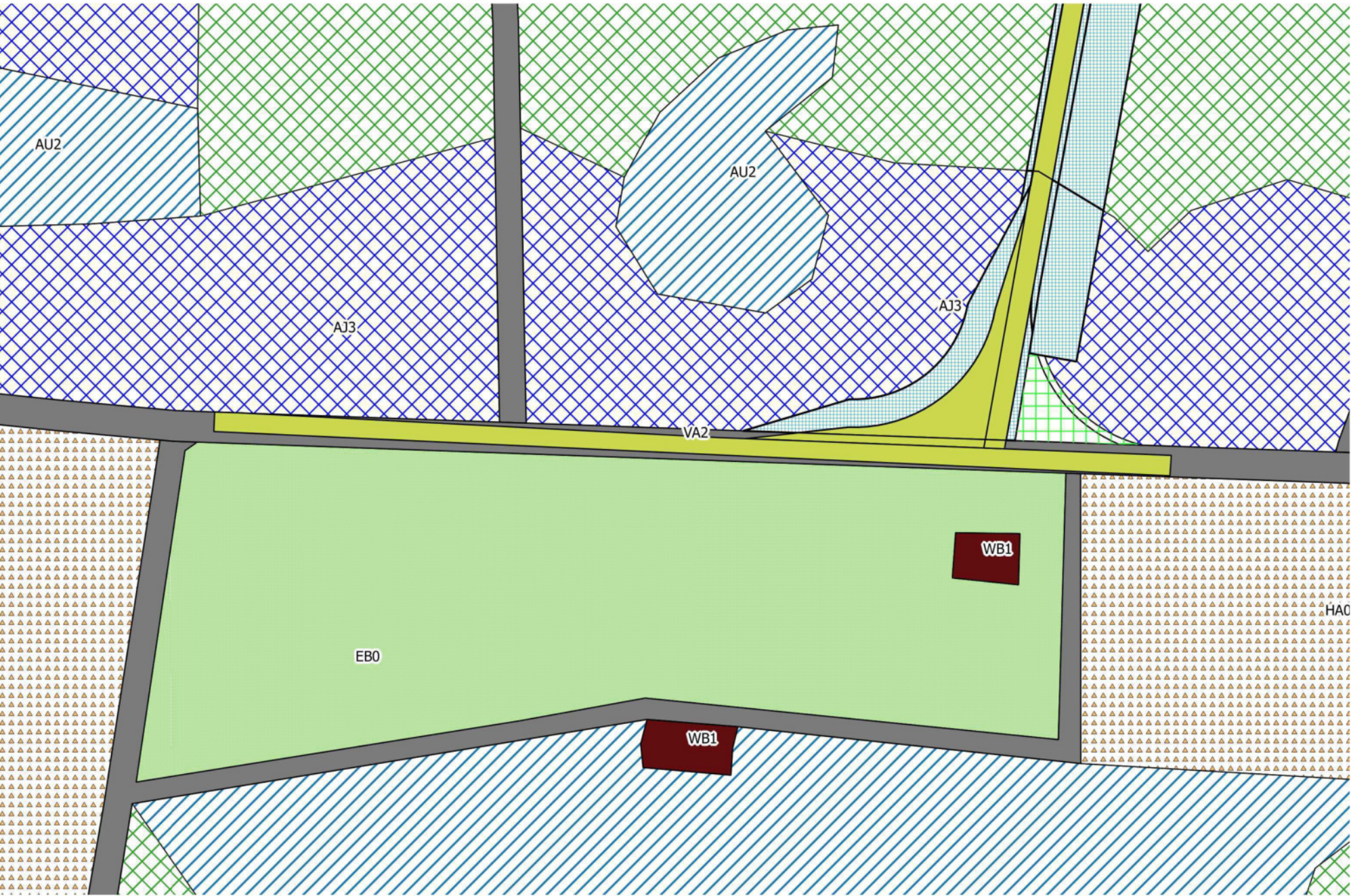
Bestand



Bauphase



Betrieb



Legende

Biotoptypen

- Acker
- Gehölze
- Grünland
- Laubwald
- Nadelwald
- Kleinstrukturen
- Verkehrs-, Wirtschaftswege und Plätze
- Aufforstung, Jungwuchs, Pionierwald

Bestand

- WEA - Standort

Bauphase / Betrieb


- Kranausleger
- Sonstige Eingriffsflächen
- Turm
- Fundament
- Lagerfläche
- Montagefläche
- Kranstellfläche
- Zuwegung Lichtraum
- Zuwegung Neubau
- Zuwegung temporär
- Zuwegung Überschwenkbereich

Betrieb

- Sukzession
- Aufforstung

Nach dem Biotopkataster Rheinland-Pfalz
Ministerium für Umwelt, Forsten und
Verbraucherschutz.

- AA1 Eichen-Buchennischwald
- AA2 Buchennischwald mit einheimischen Laubbaumarten
- AB1 Buchen-Eichenmischwald
- AJ3 Nadelbaum-Fichtenmischwald
- AL1 Douglasienwald
- AU0 Aufforstung
- AU2 Vorwald, Pionierwald
- EA0 Fettwiese
- EBO Fettweide
- HA0 Acker
- VA2 Bundes, Landes, Kreisstrasse
- VB2 Feld-, Wirtschaftsweg, unbefestigt
- VB4 Waldweg
- WB1 Feldscheune

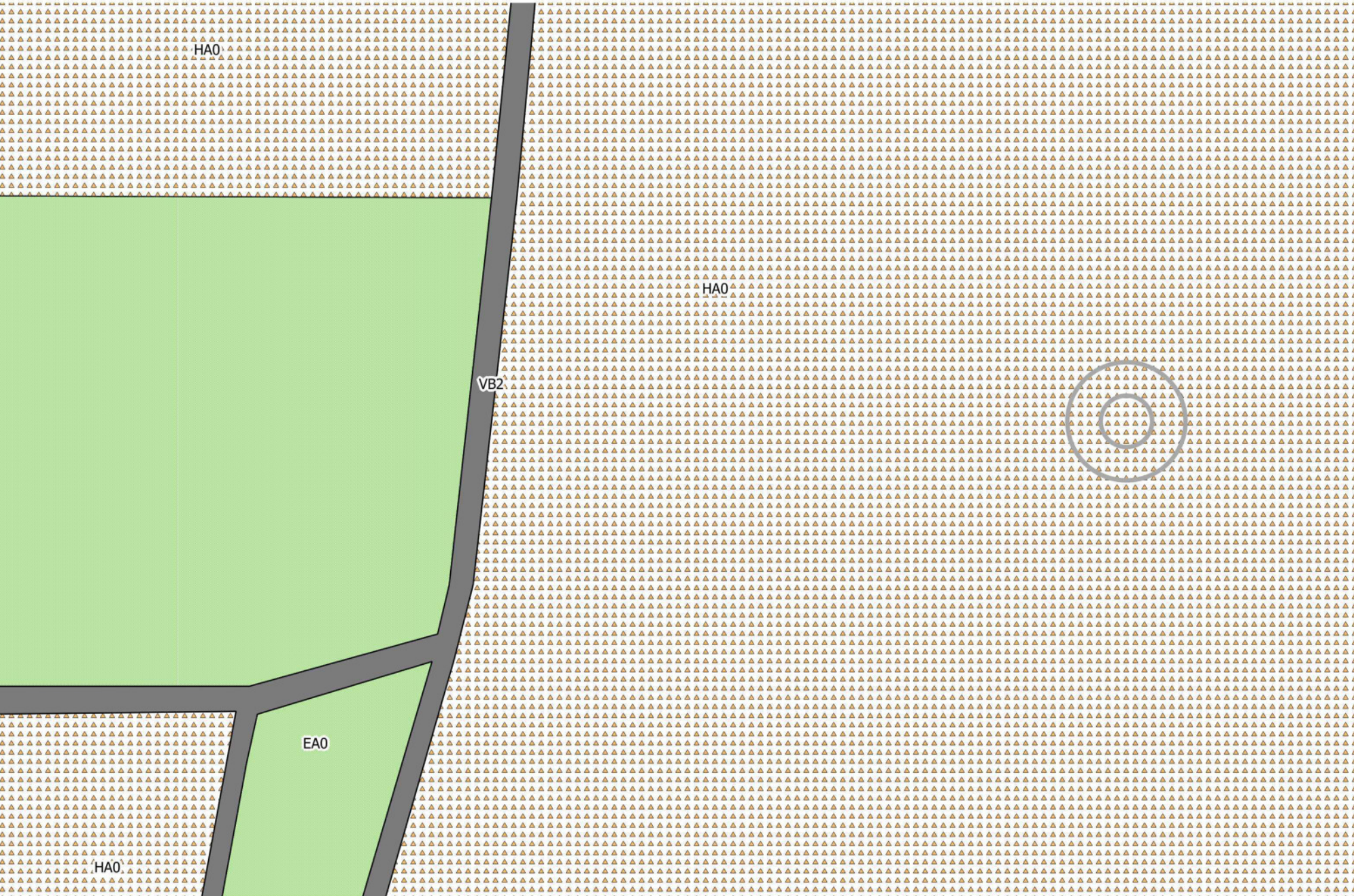


Fachbeitrag Naturschutz Windpark Nachtsheim-Luxem				
Eingriff Zuwegung				
Windpark Luxem GmbH & Co. KG				
Bearbeitet: th	Zeichnung: mes	Maßstab: 1:1.000	Blatt: 2.16	Datum: 20.03.2020

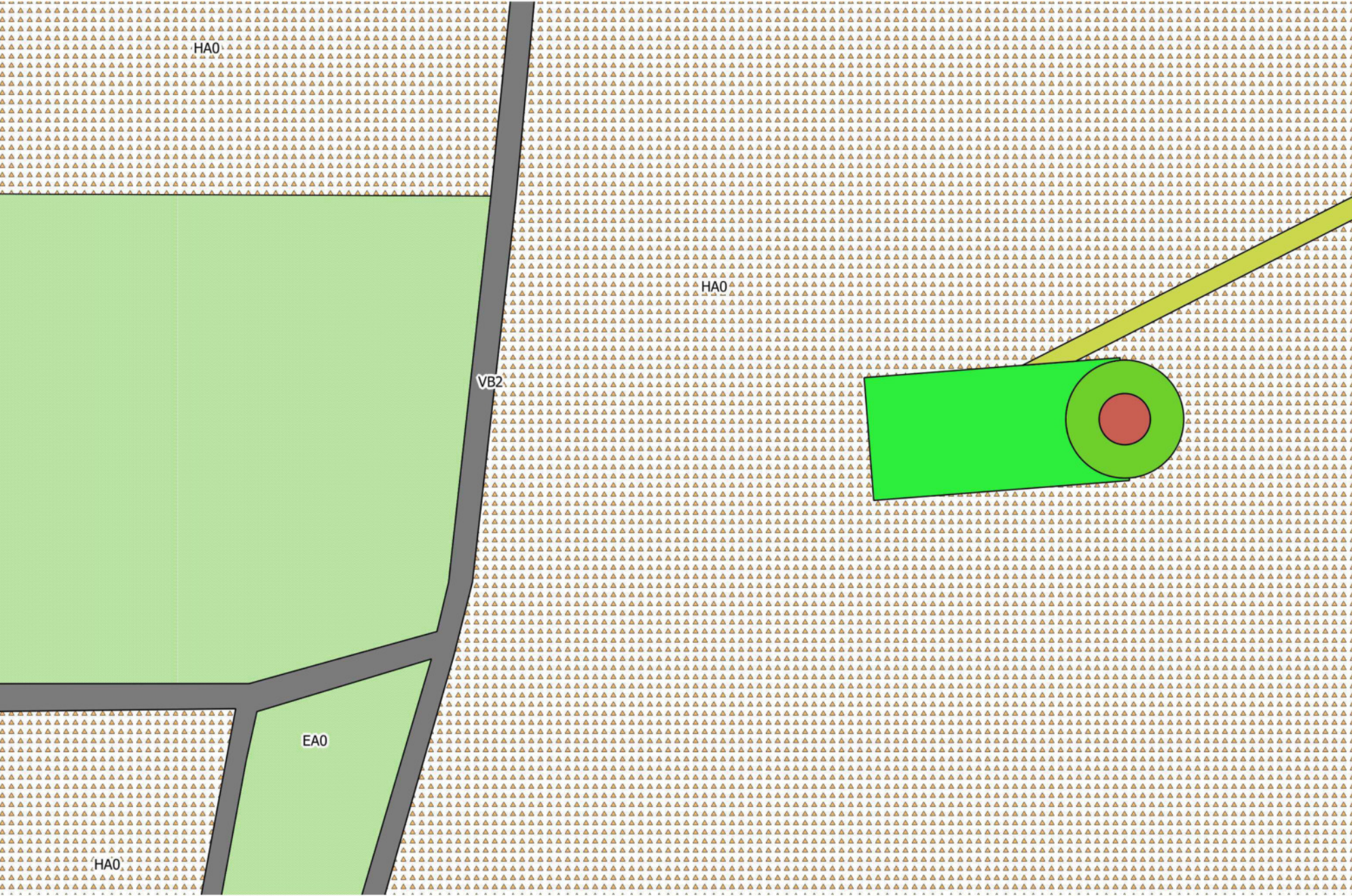


Hauptstraße 34
55571 Odernheim
Fon (06755) 96936-0
Fax (06755) 96936-60
www.gutschker-dongus.de

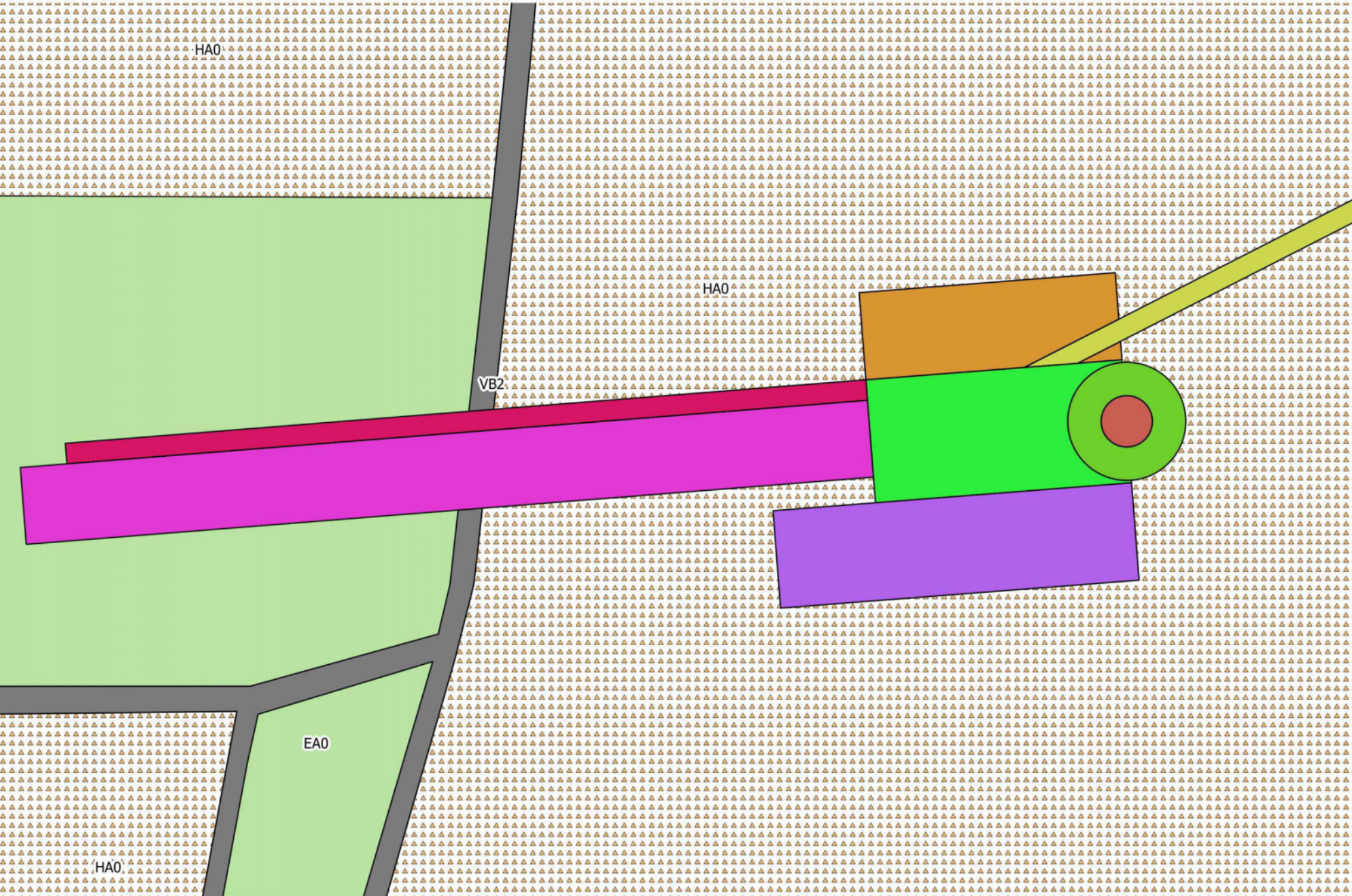
Bestand



Betrieb



Bauphase



Legende

Biotoptypen

- Acker
- Gewässer
- Grünland
- Laubwald
- Nadelwald
- Verkehrs-, Wirtschaftswege und Plätze

Bestand

- WEA - Standort

Bauphase / Betrieb

- Krananlagen
- Turm
- Fundament
- Lagerfläche
- Montagefläche
- Kranstellfläche
- Zuwegung Neubau
- Zuwegung temporär
- Zuwegung Überschwenkbereich

Nach dem Biotopkataster Rheinland-Pfalz
Ministerium für Umwelt, Forsten und
Verbraucherschutz.

- AB1 Buchen-Eichenmischwald
- EA0 Fettwiese
- EBO Fettweide
- HA0 Acker
- VB2 Feld-, Wirtschaftswege, unbefestigt

0 25 50 75 100 m

Fachbeitrag Naturschutz
Windpark Nachtsheim-Luxem

Eingriff LU4

Windpark Luxem GmbH & Co. KG

Bearbeitet: th	Zeichnung: mes	Maßstab: 1:1.000	Blatt: 2.17	Datum: 20.03.2020
-------------------	-------------------	---------------------	----------------	----------------------



Hauptstraße 34
55571 Odernheim
Fon (06755) 96936-0
Fax (06755) 96936-60
www.gutschker-dongus.de

Bestand



Betrieb



Bauphase



Legende

Biotoptypen

- Acker
- Gewässer
- Grünland
- Laubwald
- Nadelwald
- Verkehrs-, Wirtschaftswege und Plätze
- Aufforstung, Jungwuchs, Pionierwald
- Einzelbaum

Bestand

- WEA - Standort

Bauphase / Betrieb

- Kranausleger
- Turm
- Fundament
- Lagerfläche
- Montagefläche
- Kranstellfläche
- Zuwegung Neubau
- Zuwegung temporär
- Zuwegung Überschwenkbereich

Nach dem Biotopkataster Rheinland-Pfalz
Ministerium für Umwelt, Forsten und
Verbraucherschutz.

- AJ0 Fichtenwald
- AU1 Wald, Jungwuchs
- EA0 Fettwiese
- HA0 Acker
- VBO Wirtschaftsweg
- VB2 Feld-, Wirtschaftswege, unbefestigt

0 25 50 75 100 m


Fachbeitrag Naturschutz
Windpark Nachtsheim-Luxem

Eingriff Zuwegung

Windpark Luxem GmbH & Co. KG

Bearbeitet: th	Zeichnung: mes	Maßstab: 1:1.000	Blatt: 2.18	Datum: 20.03.2020
-------------------	-------------------	---------------------	----------------	----------------------

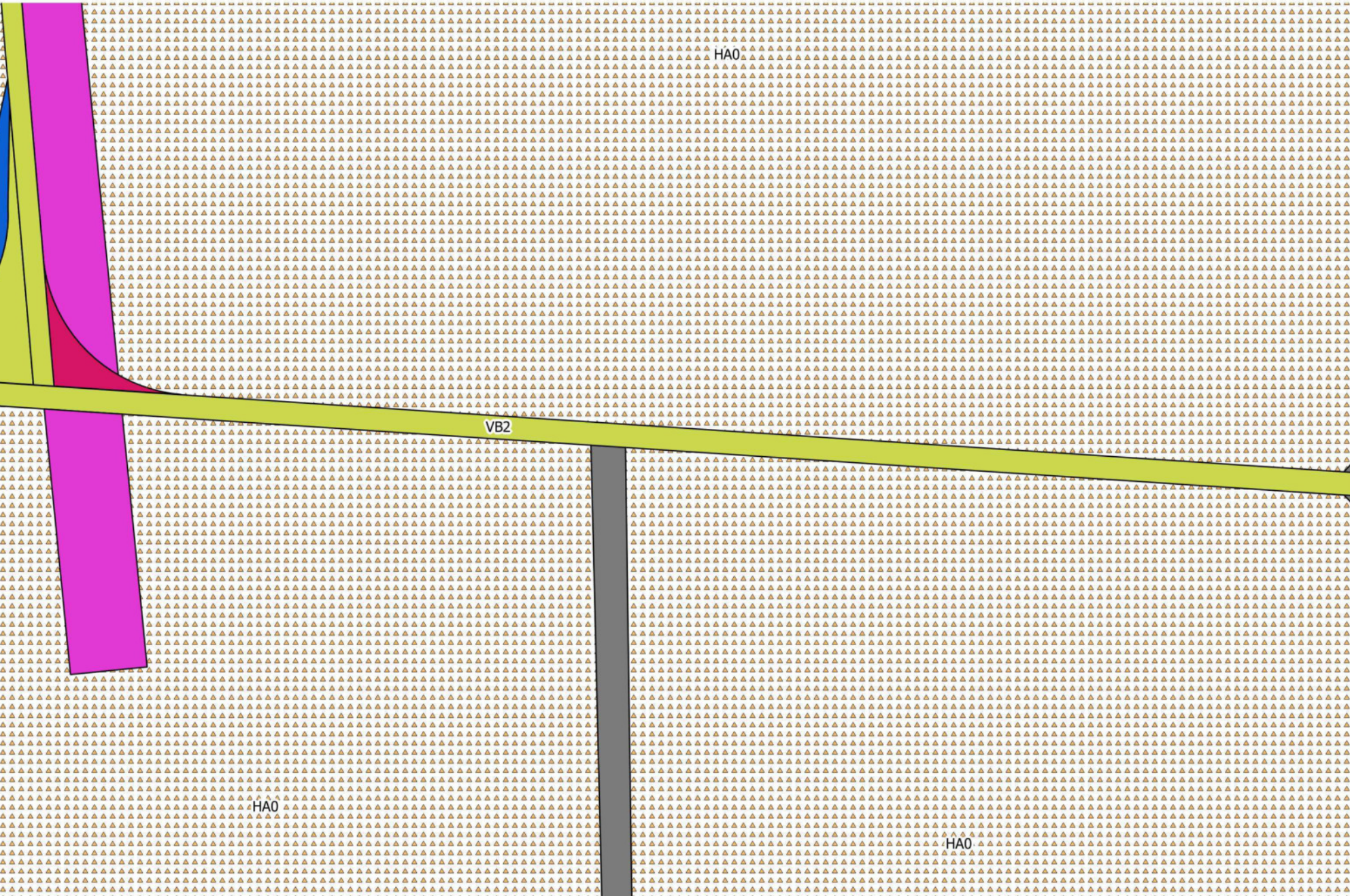
Bestand



Betrieb



Bauphase



Legende

Biotoptypen

- Acker
- Grünland
- Laubwald
- Verkehrs-, Wirtschaftswege und Plätze
- Einzelbaum

Bestand


- WEA - Standort

Bauphase / Betrieb

- Kranausleger
- Turnm
- Fundament
- Lagerfläche
- Montagefläche
- Kranstellfläche
- Zuwegung Neubau
- Zuwegung temporär
- Zuwegung Überschwenkbereich

Nach dem Biotopkataster Rheinland-Pfalz
Ministerium für Umwelt, Forsten und
Verbraucherschutz.

- HA0 Acker
- VB2 Feld-, Wirtschaftsweg, unbefestigt



Fachbeitrag Naturschutz
Windpark Nachtsheim-Luxem

Eingriff Zuwegung

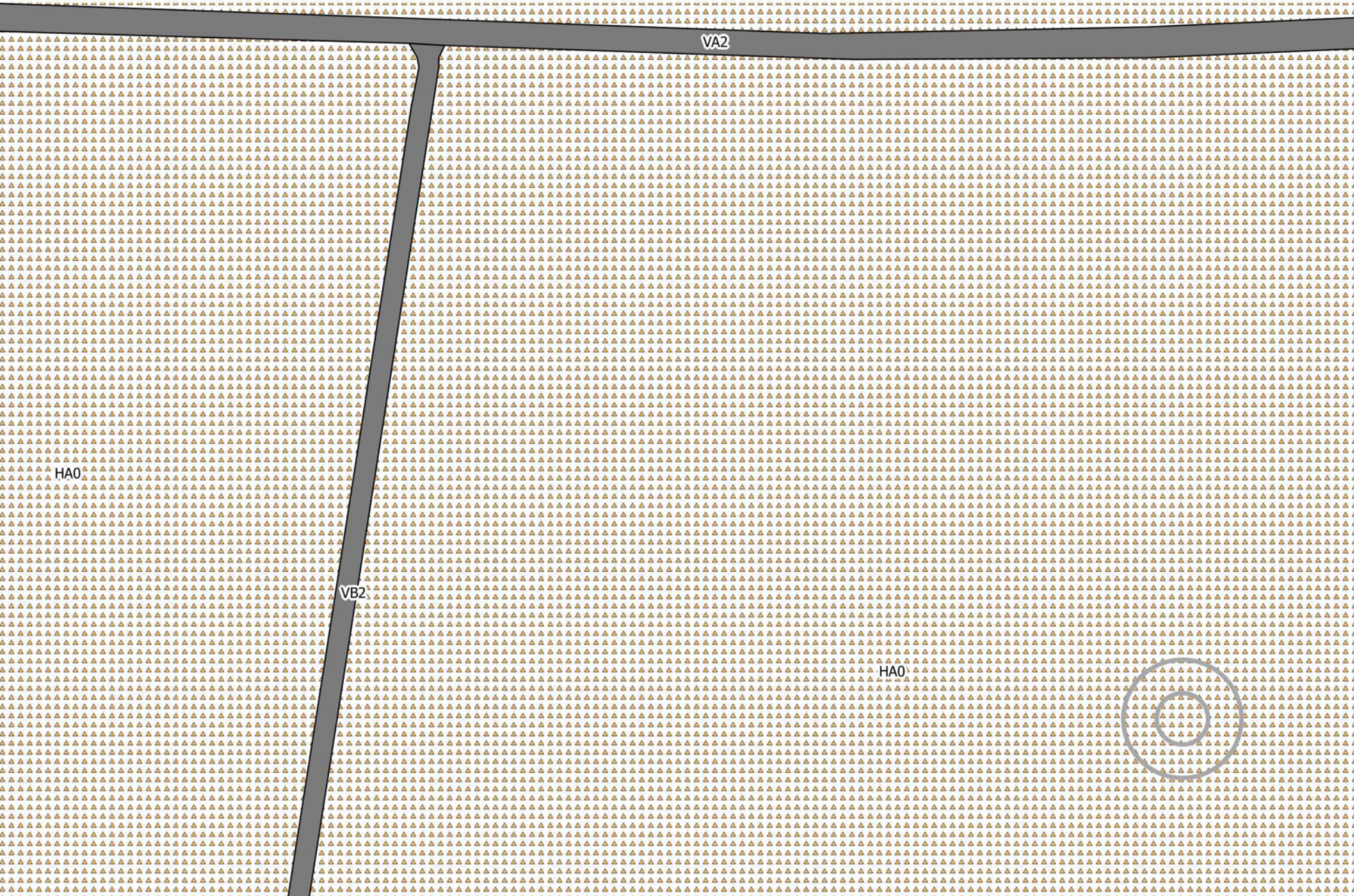
Windpark Luxem GmbH & Co. KG

Bearbeitet: th	Zeichnung: mes	Maßstab: 1:1.000	Blatt: 2.19	Datum: 20.03.2020
-------------------	-------------------	---------------------	----------------	----------------------

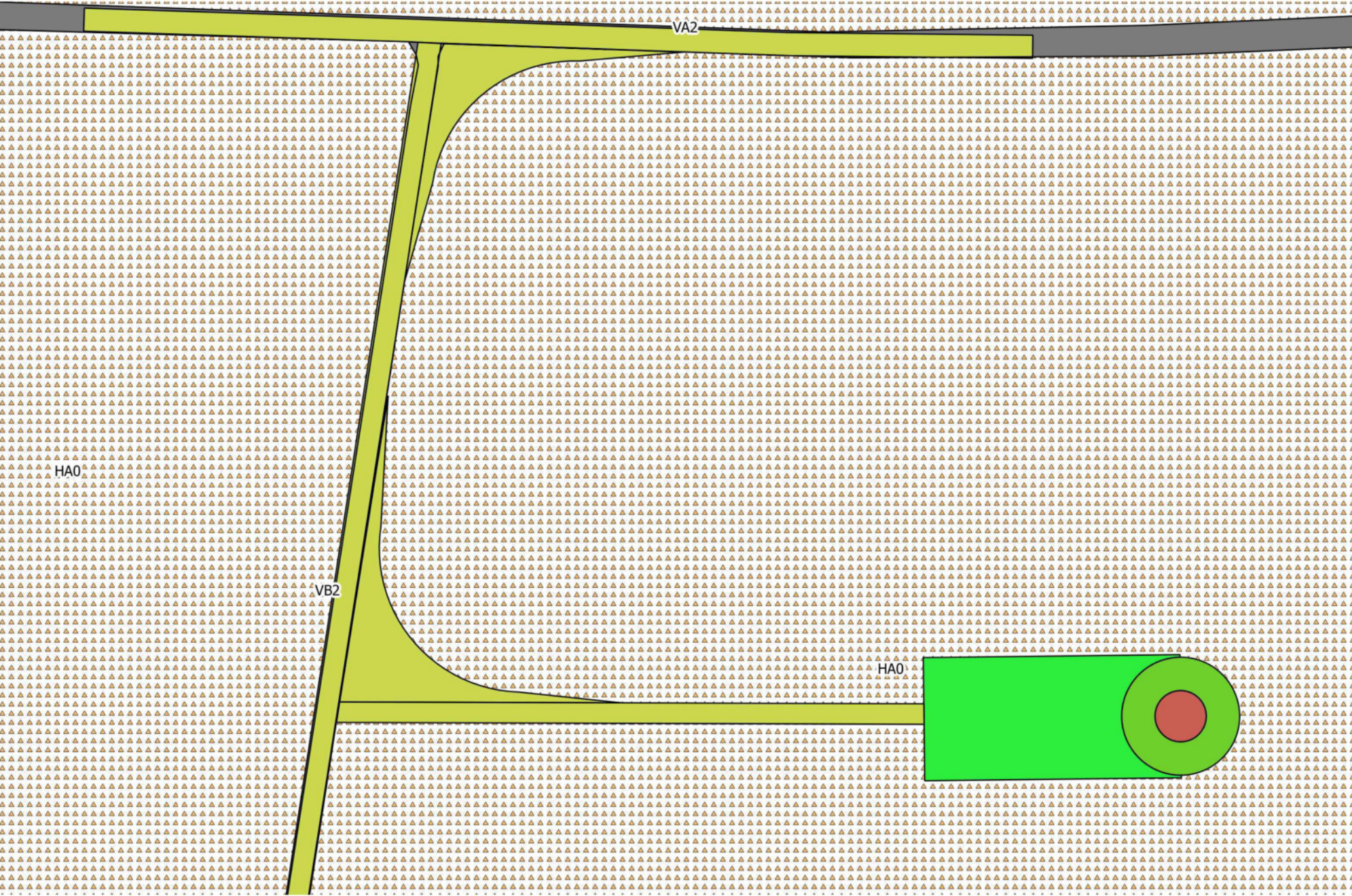


Hauptstraße 34
55771 Odernheim
Fon (06755) 96936-0
Fax (06755) 96936-60
www.gutschker-dongus.de

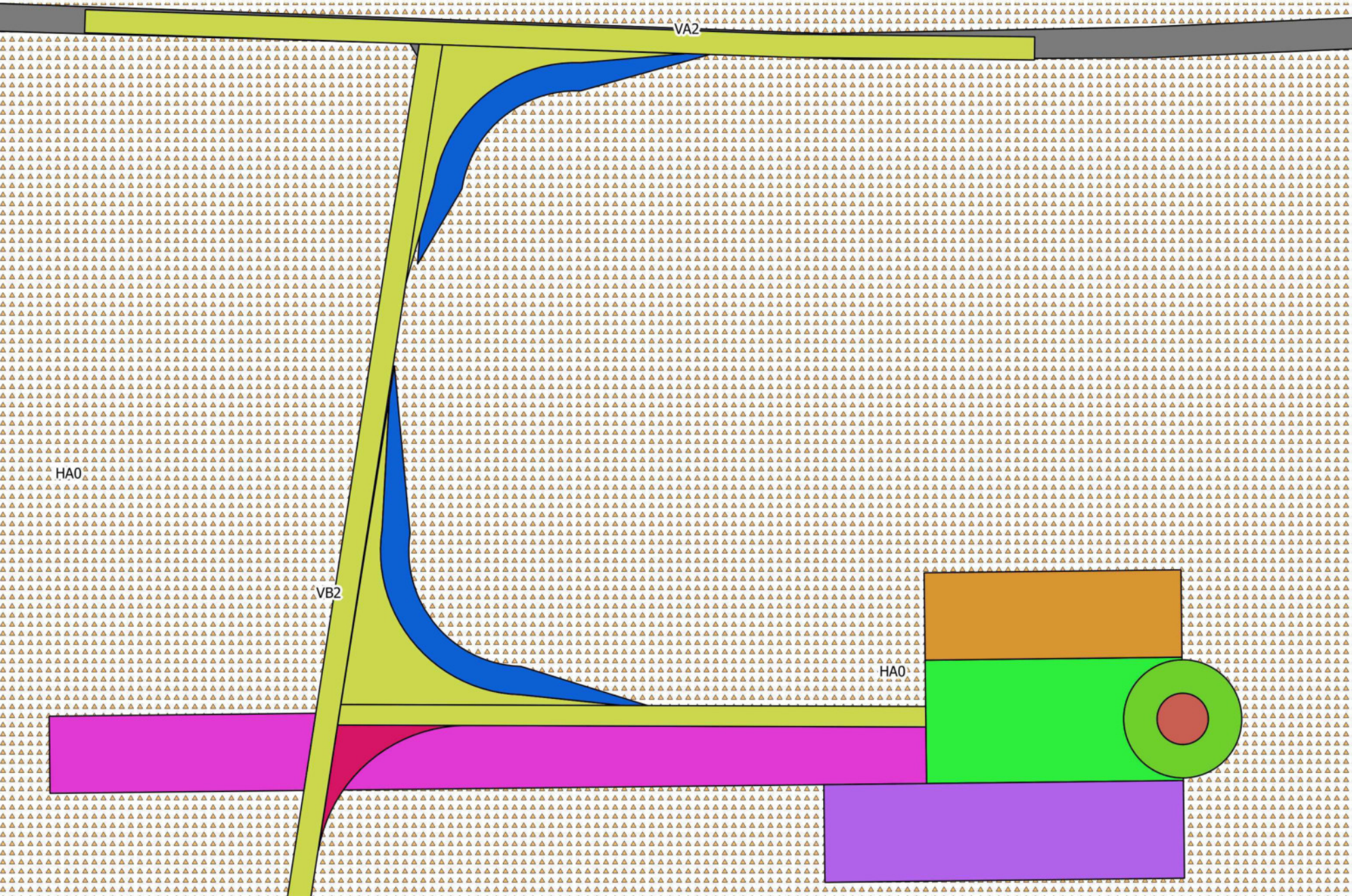
Bestand



Betrieb



Bauphase



Legende

Biotoptypen

- Acker
- Gehölze
- Grünland
- Laubwald
- Nadelwald
- Verkehrs-, Wirtschaftswege und Plätze
- Schlagflur, Windwurffläche

Bestand


- WEA - Standort

Bauphase / Betrieb

- Kranausleger
- Turnm
- Fundament
- Lagerfläche
- Montagefläche
- Kranstellfläche
- Zuwegung Neubau
- Zuwegung temporär
- Zuwegung Überschwenkbereich

Nach dem Biotopkataster Rheinland-Pfalz
Ministerium für Umwelt, Forsten und
Verbraucherschutz.

- AV0 Waldrand
- HA0 Acker
- VA2 Bundes, Landes, Kreisstrasse
- VB2 Feld-, Wirtschaftsweg, unbefestigt



Fachbeitrag Naturschutz
Windpark Nachtsheim-Luxem

Eingriff NH3

Windpark Luxem GmbH & Co. KG

Bearbeitet: th	Zeichnung: mes	Maßstab: 1:1.000	Blatt: 2.20	Datum: 20.03.2020
-------------------	-------------------	---------------------	----------------	----------------------