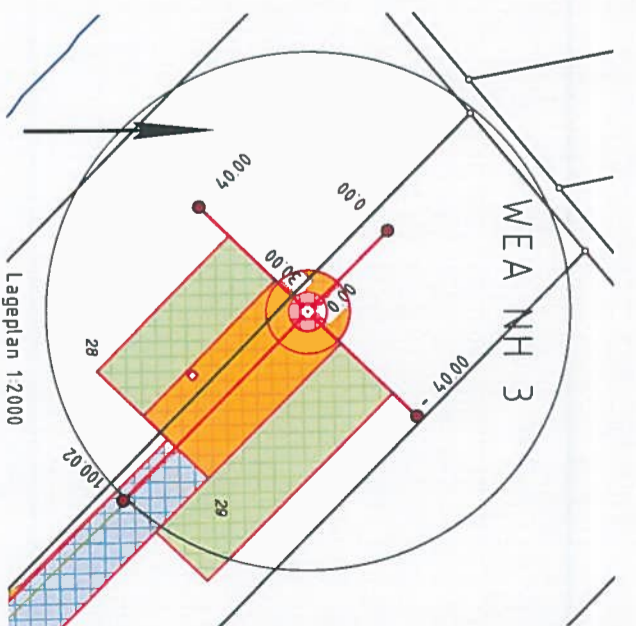
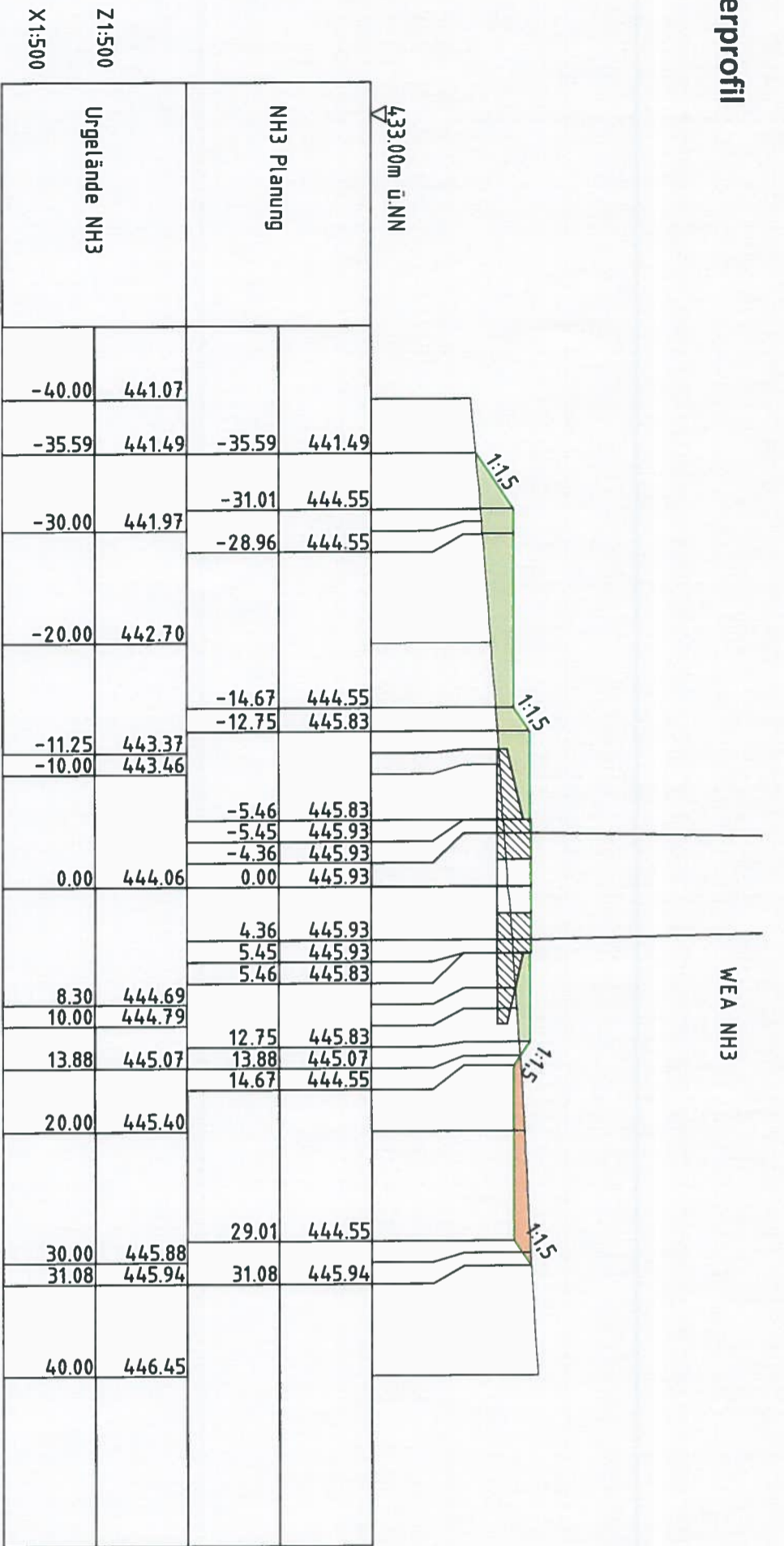
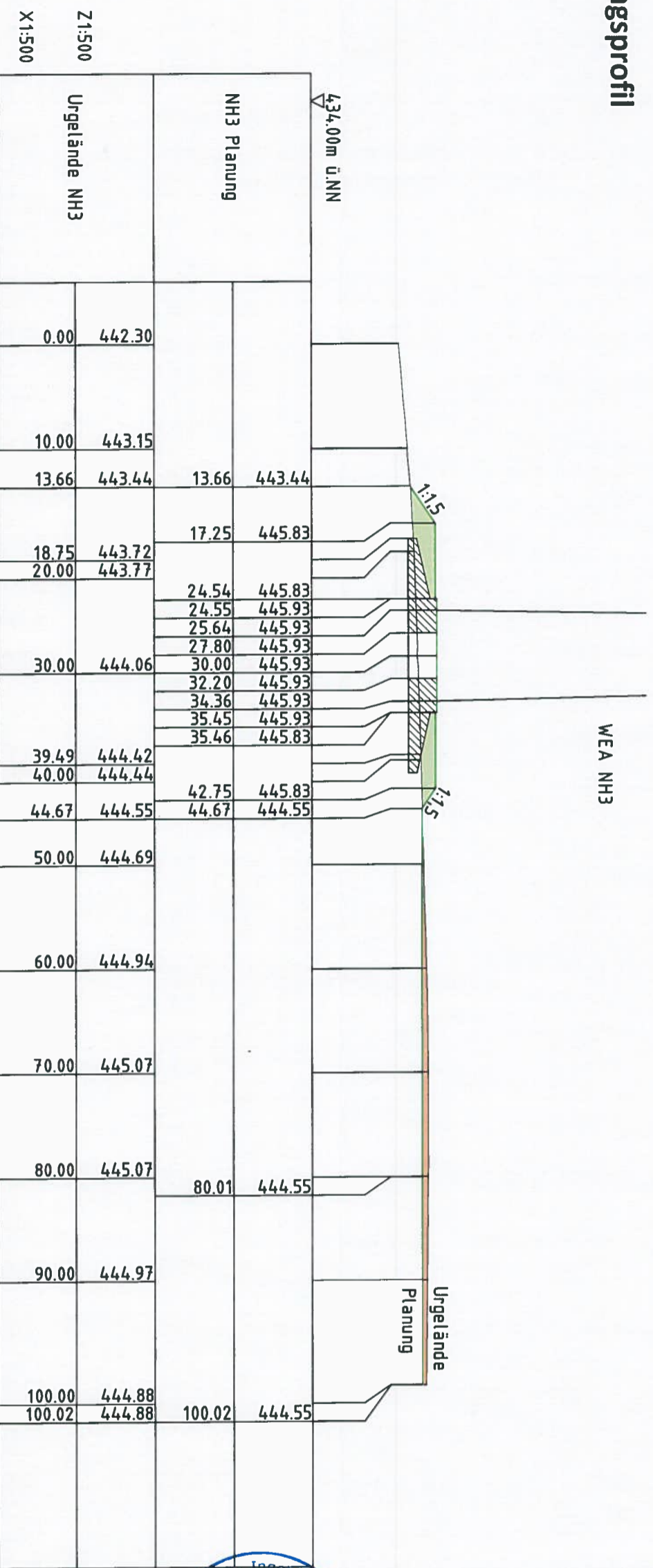


Querprofil



Längsprofil



Öffentlich besetzter Vermessungsingenieur,
Bereich für das Land Rheinland-Pfalz
Berater der Ingenieurlammer Rheinland-Pfalz
Sachverständiger für Bewertungen bebauter und unbebauter Grundstücke

Dipl.-Ing. Martin P. Petry
Rudolf - Diesel - Straße 31-33
56751 Polch

Mitglied der **ing**

Längs- und Querprofil
WEA NH3
: Windpark Nachstein-Luxem

Bauvorhaben
Gemarkung Nachstein
Flur 4
Flurstück 29
Eigentümer Schneider, Ingrid
Bauherr Windpark Luxem GmbH & Co. KG
Wendebucherstraße 13
46459 Rees
Koordinatensystem Höhennulllinie Dreivertelsnullpunkt
Ersch. Urnetz 1:500
Maststab 1:500

Planinhalt:
• Längs- und Querprofil WEA NH3

Ingenieurkammer Rheinland-Pfalz
Dipl.-Ing. Martin Petry
Ing.-Nr. 96348

Dipl.-Ing. Martin Petry
Berater der Ingenieurlammer Rheinland-Pfalz

Öffentlich bestellter Vermessungsingenieur
Dipl.-Ing. Martin Petry
Rudolf - Diesel - Straße 31-33
56751 Polch
Tel.: 026 54/96 23 23

Ort, dem Datum
Nutzungslehre
Name / Unterschrift / Stempel

Vermessungen und Planstellungen und daraus resultierende Pläne und Bauplanstellungen gelten ab dem Zeitpunkt der Einreichung (§§ 1, 2, 11, 15 UVG) vom 09.09.2015 in der jeweils zuletzt gültigen Fassung. Die Gültigkeit hat nur dann Bestand, wenn die Pläne erstellt wurden sind, verwendet werden. Diese Planstellungen dürfen nicht zur Verfertigung sonstiger Ansätze verwendet werden. Ansprüche aufgrund von Schäden wegen der Unrichtigkeit durch unbillige Verwendung werden in jedem Fall gestrichelt.