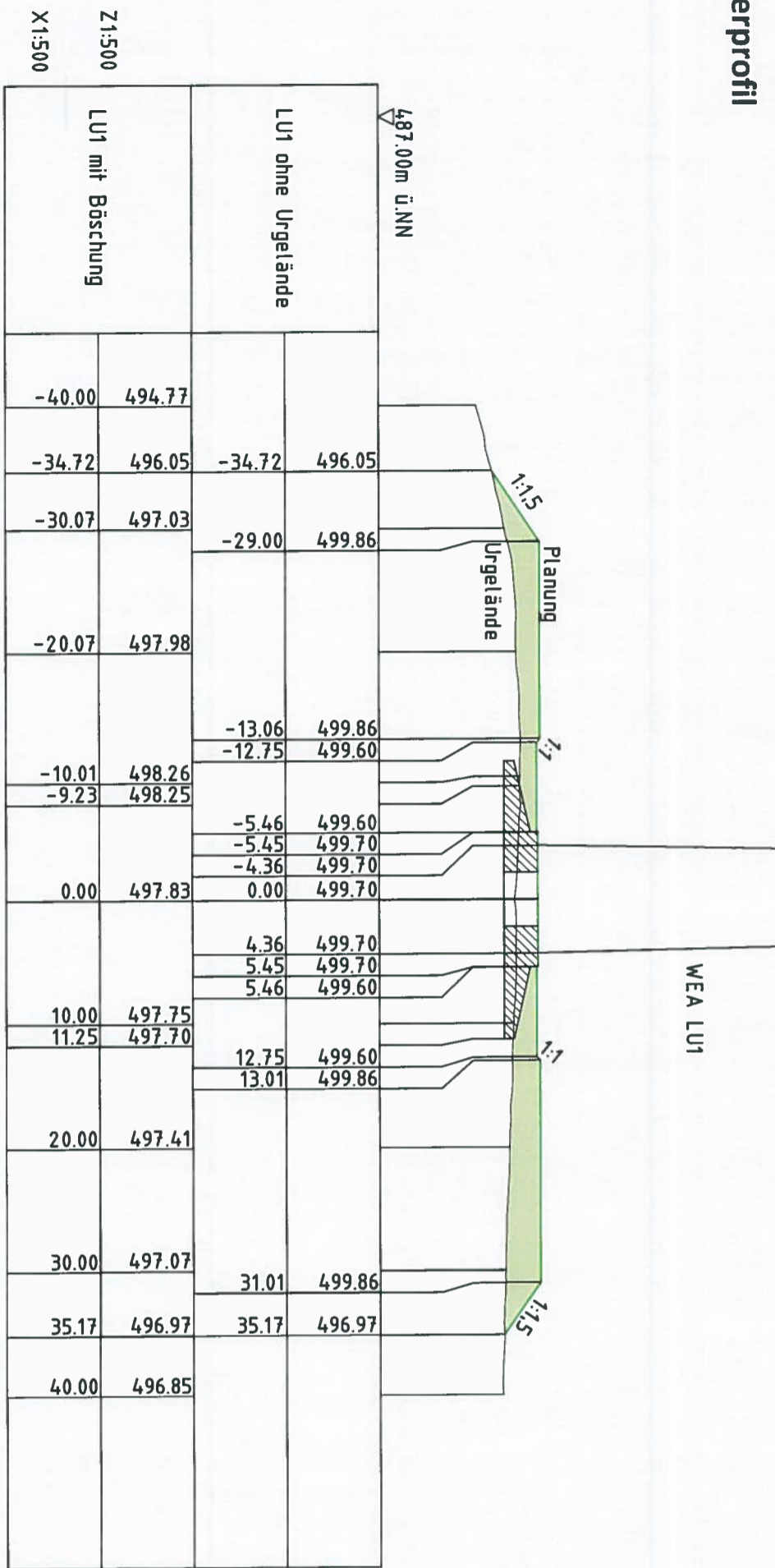
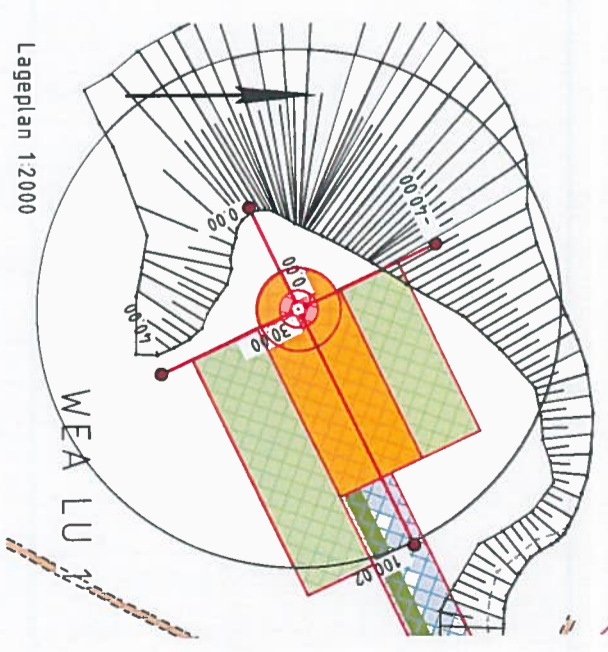
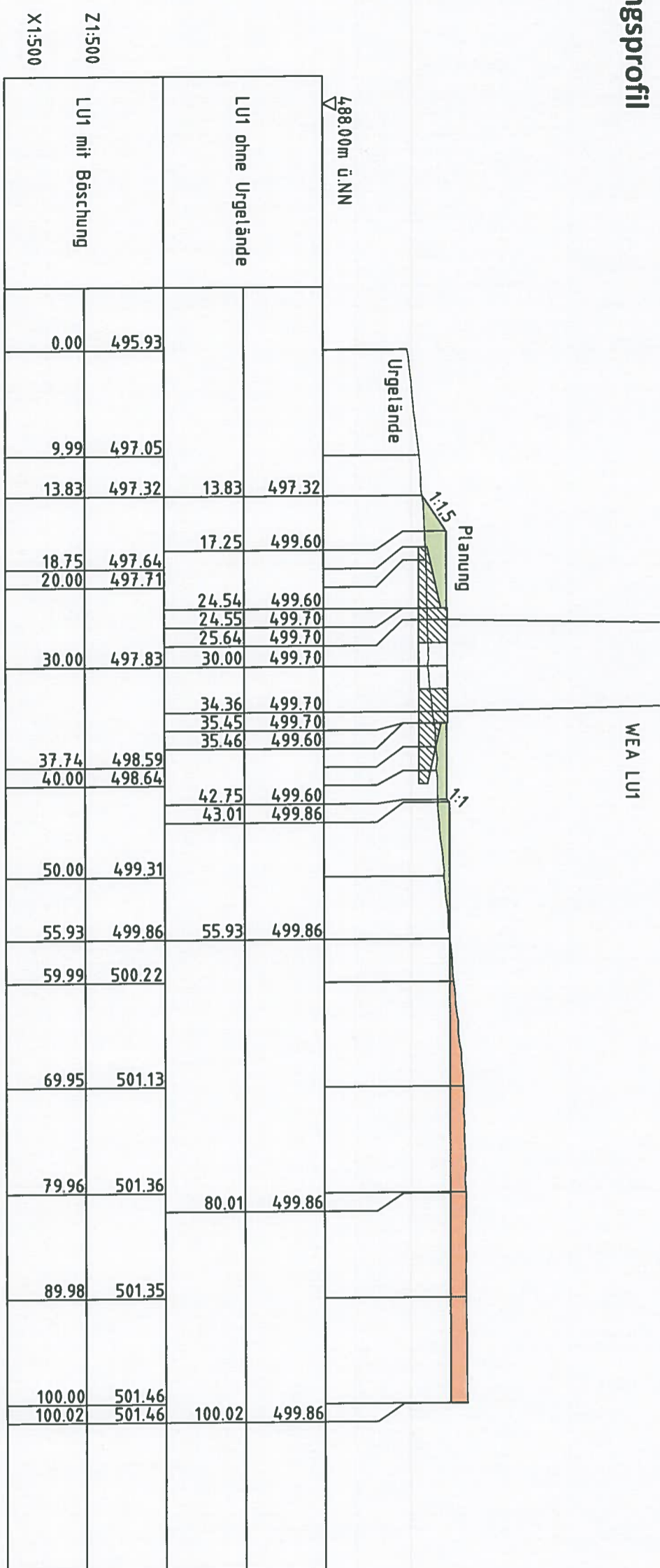


Querprofil



Längsprofil



Mitglied der
ing

Dipl.-Ing. Martin P. Petry
Rudolf - Diesel - Straße 31-33
56751 Polch

Öffentlich bestellbar, Vermessungsingenieur,
berufen für das Land Rheinland-Pfalz

Berater Ingenieur der Ingenieurkammer Rheinland-Pfalz
Sachverständiger für Bewertungen bebauter und unbebauter
Grundstücke

Amlicher Lageplan
WEA LU 1
: Windpark Nachstein-Luxem

Bauvorhaben
Gemarkung
Flurstück
Eigentümer
Bauherr
Kartellierungsamt
Erosion, Unutz

Luxem
39
Windpark Luxemb
Windpark Luxemb GmbH & Co. KG
46459 Roes
Höhener Dreiersteinschneise

WEA LU 1 Erosion E.138 EP3
Nähehöhe 160m
Rechtswert 363617,000
Hochwert 5576970,000
Höhe 497,830

Buchfläche des Flurstücks: 211675m²
Grundbuchblatt: 640
Planinhalt:
• Amlicher Katasterplan
• Planung Windpark
• Kartellierungsamt und Grund amlicher Untertagen vom 11.12.2008
• Kartellierungsamt und Grund amlicher Untertagen vom 11.12.2008

Ingenieurkammer Rheinland-Pfalz

Dipl.-Ing. Martin P. Petry
Ingenieur

Dipl.-Ing. Martin P. Petry
Ingenieur

Dipl.-Ing. Martin P. Petry
Ingenieur

Öffentlich bestellbar, Vermessungsingenieur,
berufen für das Land Rheinland-Pfalz

Berater Ingenieur der Ingenieurkammer Rheinland-Pfalz
Sachverständiger für Bewertungen bebauter und unbebauter
Grundstücke

Amlicher Lageplan
WEA LU 1
: Windpark Nachstein-Luxem

Ort, den Datum
Name / Unterschrift / Stempel

Fragebogen durch den Auftraggeber
Dipl.-Ing. Martin P. Petry
Rudolf-Diesel-Str. 31-33
56751 Polch
Tel. 02654/962328

Vermessungen und Planunterlagen sind dem Auftraggeber zur Verfügung zu stellen und dem Auftraggeber zu überlassen. Die Vermessungen und Planunterlagen sind dem Auftraggeber zur Verfügung zu stellen und dem Auftraggeber zu überlassen. Die Vermessungen und Planunterlagen sind dem Auftraggeber zur Verfügung zu stellen und dem Auftraggeber zu überlassen.