ZUGEHÖRIGE ZEICHNUNGEN:	
17194-12-Z-14-960	Übersicht Rohrbrücken
17194-12-Z-14-962	Rohrbrücken L-1 (Teil 3)
17194-12-Z-14-963	Rohrbrücken L-2
17194-12-Z-14-964	Rohrbrücken L-3

Rohrbrücke L-1 (Teil 1)

Richtung GSR Gebäude

Schnitt C - C

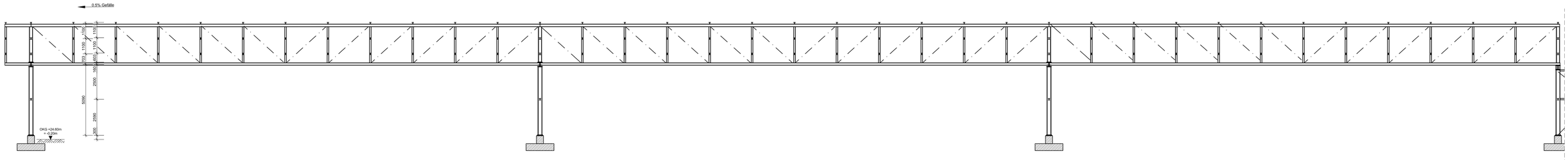

Grundriss

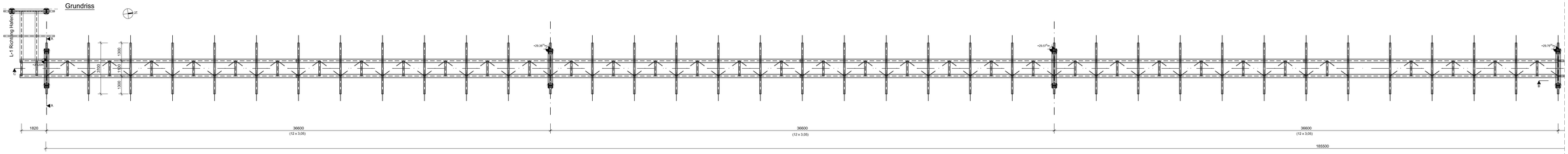

Rohrbrücke L-1 (Teil 2)

Richtung GSR Gebäude

Schnitt C - C

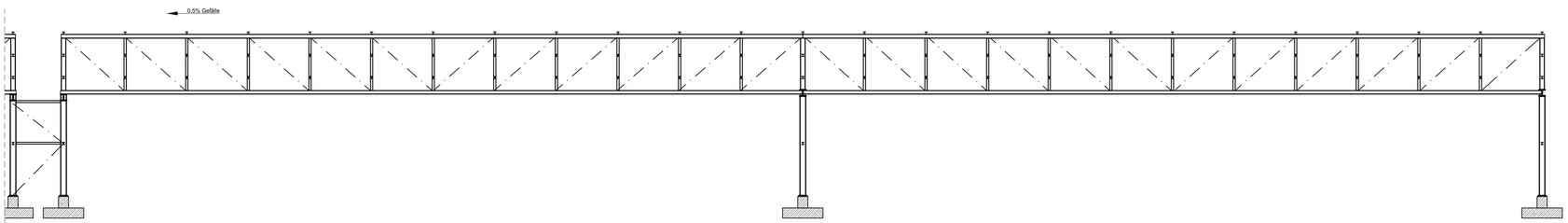

Schnitt A - A

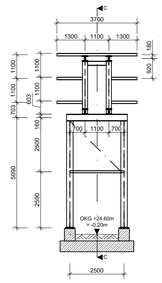

Schnitt B - B

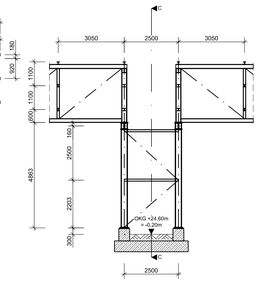

Grundriss

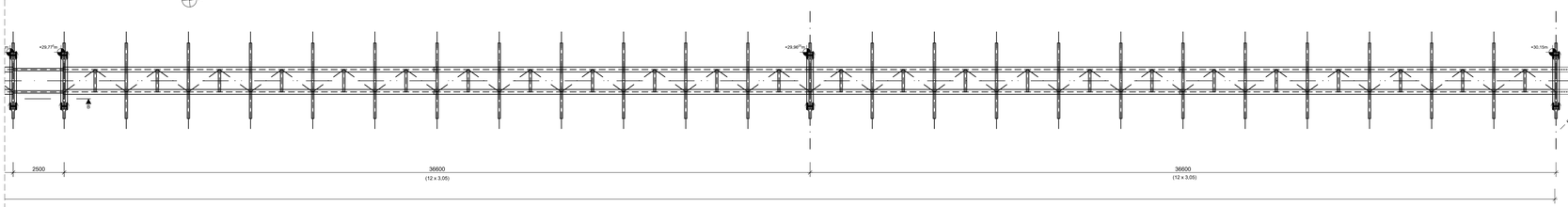

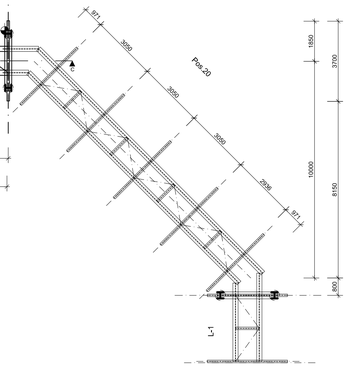

HINWEISE:

Anlagenplanung schematisch, dient nur zu Information!
Brüstungshöhen und Türöffnungsmaße beziehen sich auf OKFFB.

LEGENDE:

Stahlbeton OKG Oberkante Gelände

Alle Maßangaben erfolgen in mm.

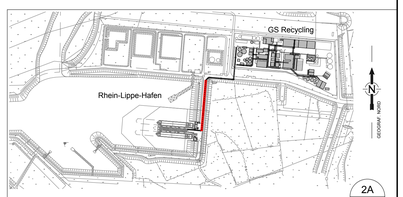

2A
16.08.19

±0.00 m = +24.80 m ü. NN

Rev	Bezeichnung	Datum	Gez.	Gepr.	Gen.
2	Bauantrag	16.08.19	Zu/Wed	Plo	Til
1	Erstauslieferung	12.12.18	Zru	Plo	Til
0	Original	12.12.18	Zru	Plo	Til

Diese Unterlage ist unser Eigentum und darf ohne schriftl. Zustimmung weder kopiert, noch deren Inhalt in irgendeiner Weise an Dritte mitgeteilt werden. Gegen Mißbrauch jeglicher Art nehmen wir rechtlichen Schutz in Anspruch.

IPROconsult
04158 Leipzig
Lindenthaler Hauptstr. 145
Tel.: (0341) 46802 - 330
Fax: (0341) 46802 - 331

Entwurfsverfasser / Datum:

Bauherr / Datum:

Projekt

Schiffsterminal im Rhein-Lippe-Hafen

Genehmigungsplanung

Baufeld S, Bereich 900, Schiffsterminal, Rohrbrücke L-1

Grundriss, Querschnitt und Längsschnitt

Zeichn.- Nr.	Maßstab 1:100	Format 841x1189
Zeichn.- Nr. EDL 17194-12-Z-14-961	Blatt / Forts.	Rev. 2