ZUGEHÖRIGE ZEICHNUNGEN:	
17194-12-Z-14-950	Schiffsterminal - Maschinenhaus, Trafo- und Betriebsgebäude
17194-12-Z-14-952	Betriebsgebäude Grundrisse, Schnitt und Ansichten
17194-12-Z-14-960	Übersicht Rohrbrücken
17194-12-Z-14-961 ff	Rohrbrücken L-1 bis L-3

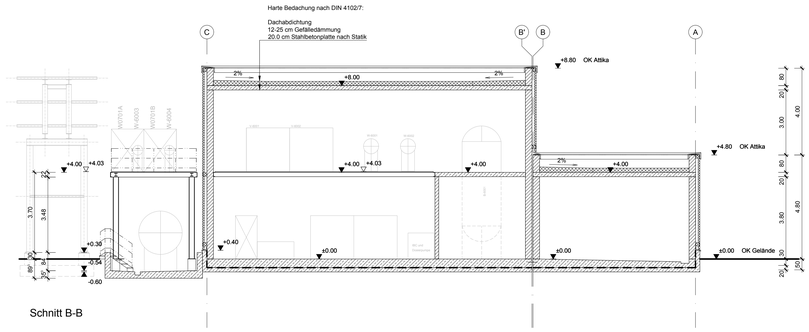

Schnitt B-B

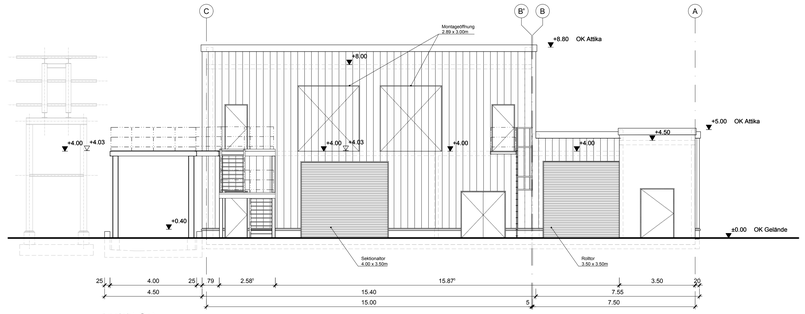

Ansicht Ost

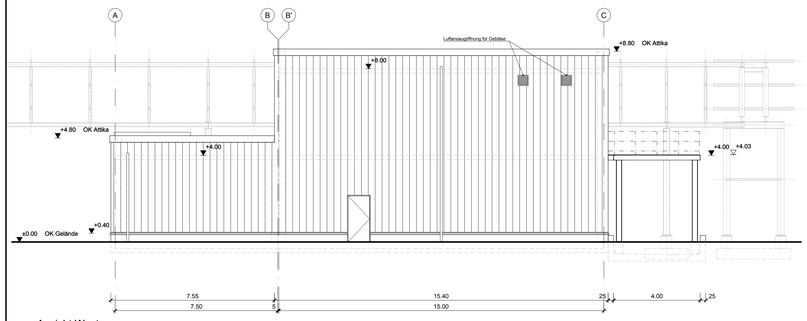

Ansicht West

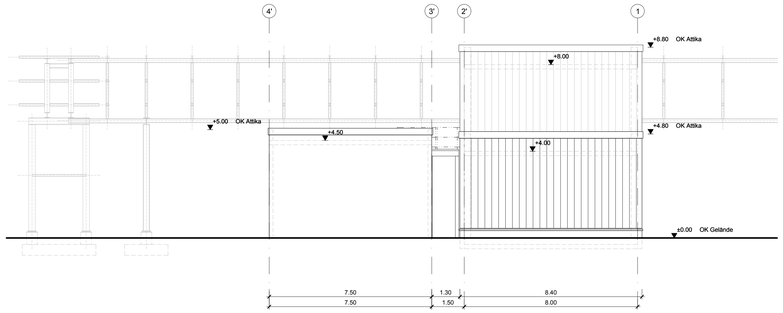

Ansicht Nprd

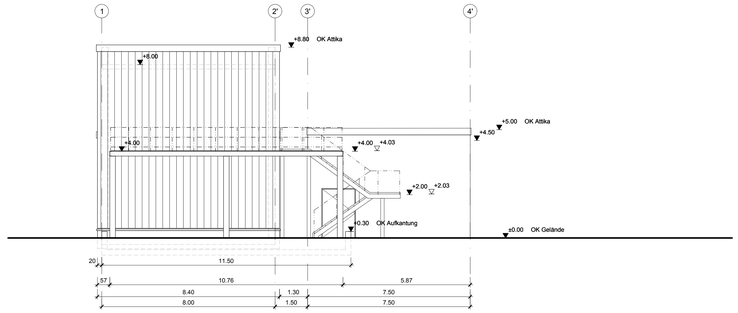

Ansicht Süd

HINWEISE:

Anlagenplanung schematisch, dient nur zu Information!
Brüstungshöhen und Türöffnungsmaße beziehen sich auf OKFFB.

LEGENDE:

- Stahlbeton
- Mauerwerk
- Trockenbau
- Stahlbeton mit Unterkonstruktion und Sandwichelement mit MWo-Kern, B 1
- Mauerwerk mit Unterkonstruktion und Sandwichelement mit MWo-Kern, B 1
- Gewässerschutzfolie
- Gitterrost (GiRo)
- Tränenblech

RAUMSTEMPEL:

L-O1-01 — Raumnummer
— Geschoss bzw. Ebene
— Gebäude

Alle Maßangaben gemäß DIN 1356-1:

< 1m - Maß in cm
≥ 1m - Maß in m

KURZBEZEICHNUNGEN:

OK	Oberkante
UK	Unterkante
FFB	Fertigfußboden
RD	Rohrdecke
BP	Bodenplatte
UZ	Unterzug
ÜZ	Überzug
RH	Raumhöhe
UHD	Unterhangdecke
TB	Trockenbauplatten
KS	Kalksandstein
BRH	Brüstungshöhe
BE	Bodeneinlauf

BRANDSCHUTZ:

Brandschutzqualitäten sind mit dem Branschutzkonzept abzugleichen.

F90	feuerbeständige Konstruktion	B 1	schwerentflammbar
F60	hochfeuerhemmende Konstruktion	WA	Wärmeabzug
F30	feuerhemmende Konstruktion	RA	Rauchabzug
T90	feuerbeständige Tür	RWA	Rauchwärmeabzug
T30	feuerhemmende Tür		
		NA	Notausgang
dt	dichtschließend	BW	Brandwand
dts	dicht- und selbstschließend		
rdts	rauchdicht und selbstschließend		

Grundriss Erdgeschoss

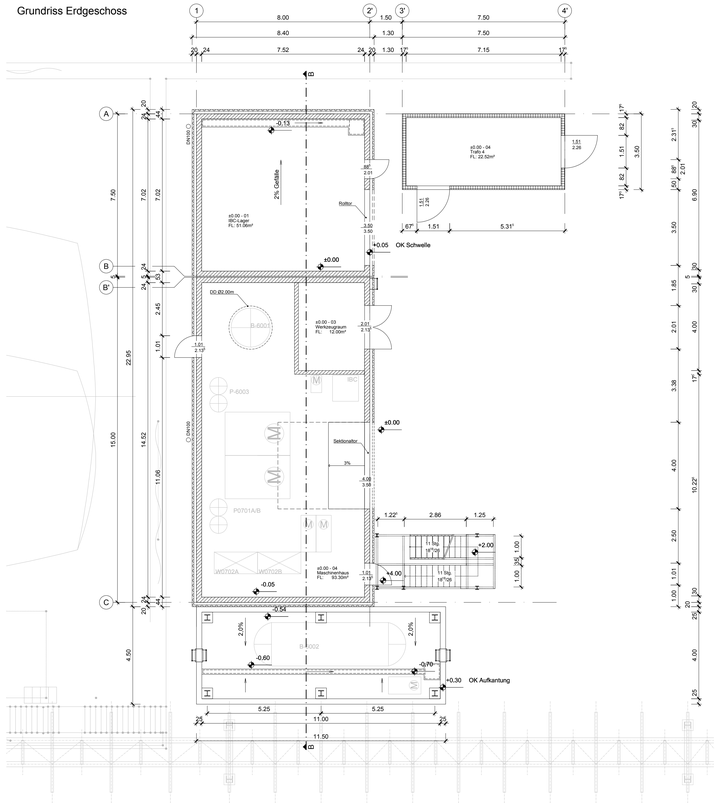

Grundriss 1. Obergeschoss

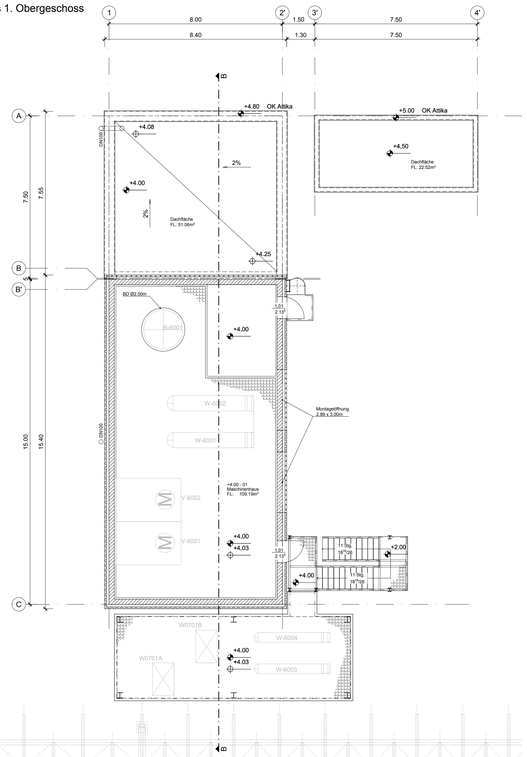

Dachaufsicht

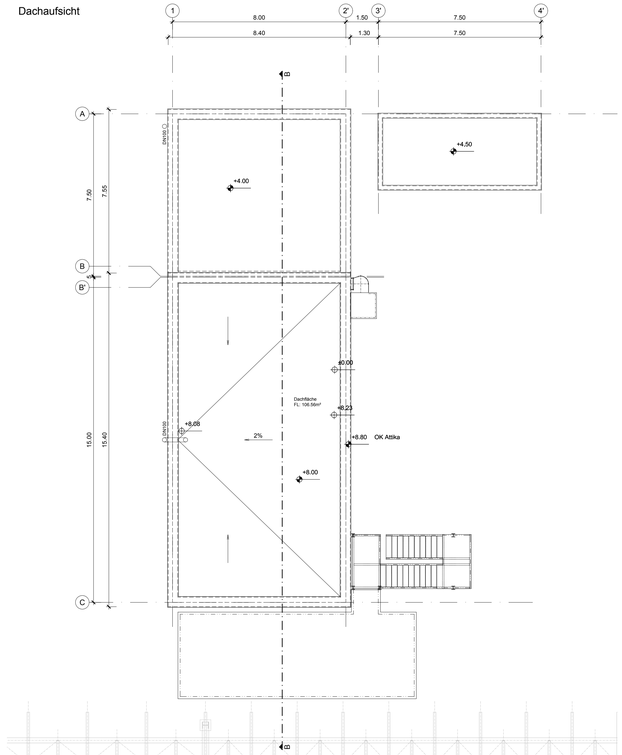

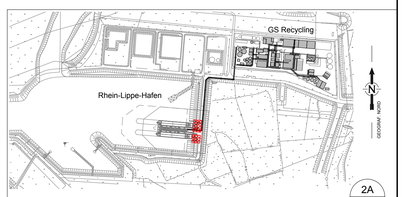

2A
16.08.19

±0.00 m = +24.80 m ü. NN

Rev	Bezeichnung	Datum	Gez.	Gepr.	Gen.
2	Bauantrag	16.08.16	Plo	Plo	Til
1	Ersatzauslieferung	12.12.16	Wed	Plo	Til
0	Original	16.11.18	Wed	Plo	Til

Diese Unterlage ist unser Eigentum und darf ohne schriftl. Zustimmung weder kopiert, noch deren Inhalt in irgendeiner Weise an Dritte mitgeteilt werden. Gegen Mißbrauch jeglicher Art nehmen wir rechtlichen Schutz in Anspruch.

IPROconsult
04158 Leipzig
Lindenthaler Hauptstr. 145
Tel.: (0341) 46802 - 330
Fax: (0341) 46802 - 331

Entwurfsverfasser / Datum:

Bauherr / Datum:

Projekt

Schiffsterminal im Rhein-Lippe-Hafen

Genehmigungsplanung

Baufeld S, Bereich 900, Maschinenhaus

Grundrisse, Schnitt und Ansichten

Zeichn.- Nr.	Maßstab	Format
	1:100	841 x 1189

Zeichn.- Nr. EDL	Blatt	Forts.	Rev.
17194-12-Z-14-951			2

17194-12-Z-14-950-953_S_Schiffsteminal_2A.dwg