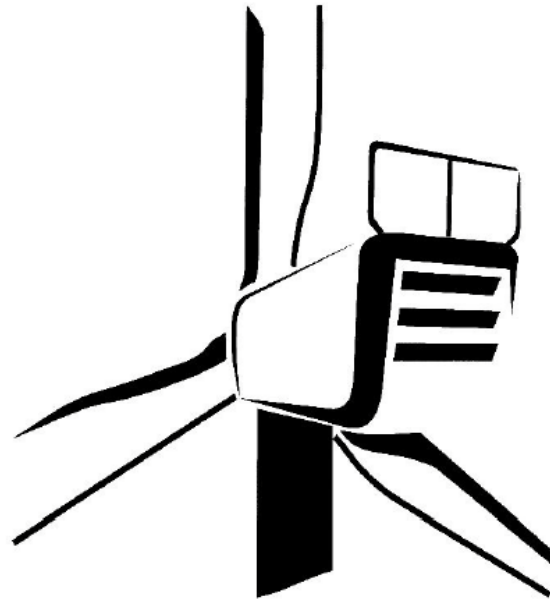


	<b>ALLGEMEINE DOKUMENTATION</b>	<b>Doc.: E0004494892</b>
		<b>Rev.: 07</b>
<b>FEUERLÖSCHSYSTEM</b>		<b>Page: 1/8</b>



Language: DE - German  
 Department: Engineering/ CPS / Processes & Documents

Done   08-02-2023	Reviewed   08-02-2023	Approved   08-02-2023
----------------------------	---	---

  
TKI

---

Dieses Dokument, einschließlich jeglicher Darstellung des Dokuments im Ganzen oder in Teilen, ist geistiges Eigentum der Nordex Energy SE & Co. KG. Sämtliche in diesem Dokument enthaltenen Informationen sind ausschließlich für Mitarbeiter und Mitarbeiter von Partner- und Subunternehmen der Nordex Energy SE & Co. KG, der Nordex SE und ihrer im Sinne der §§15ff AktG verbundenen Unternehmen bestimmt und dürfen nicht (auch nicht in Auszügen) an Dritte weitergegeben werden.

Alle Rechte vorbehalten.

Jegliche Weitergabe, Vervielfältigung, Übersetzung oder sonstige Verwendung dieses Dokuments oder von Teilen desselben, gleich ob in gedruckter, handschriftlicher, elektronischer oder sonstiger Form, ohne ausdrückliche Zustimmung durch die Nordex Energy SE & Co. KG ist untersagt.

© 2023 Nordex Energy SE & Co. KG, Hamburg

Anschrift des Herstellers im Sinne der Maschinenrichtlinie:

Nordex Energy SE & Co. KG  
Langenhorner Chaussee 600  
22419 Hamburg  
Deutschland

Tel: +49 (0)40 300 30 - 1000

Fax: +49 (0)40 300 30 - 1101

info@nordex-online.com

<http://www.nordex-online.com>

## Gültigkeit

Anlagengeneration	Produktreihe	Produkt
Delta	Delta4000	N133/4.X, N149/4.X, N149/5.X, N163/5.X, N175/6.X

## Inhalt

<b>1.</b>	<b>Allgemeines .....</b>	<b>5</b>
<b>2.</b>	<b>Technische Beschreibung .....</b>	<b>5</b>
2.1	Funktionsweise.....	6
2.2	Löschmedium.....	6
2.3	Komponenten .....	6
<b>3.</b>	<b>Liefer- und Leistungsumfang.....</b>	<b>6</b>

## 1. Allgemeines

Dieses Dokument beschreibt das von Nordex angebotene optionale Feuerlöschsystem. Es ergänzt das Brandmeldesystem und bietet einen zusätzlichen gezielten Objektschutz.

Das Feuerlöschsystem in Kombination mit dem Brandmeldesystem kann in alle Nordex-Windenergieanlagen der Produktreihe Delta4000 eingebaut werden.

## 2. Technische Beschreibung

Das Feuerlöschsystem wird im Maschinenhaus installiert. Die Festlegung der Schutzbereiche resultiert aus einer detaillierten Analyse potenzieller Restrisiken im Hinblick auf den Brandschutz der WEA. Das Feuerlöschsystem löscht bei Bedarf folgende Komponenten:

- Topbox (Schaltschrank zur Spannungsversorgung und Steuerung aller Systeme, Baugruppen und Sensoren im Maschinenhaus)
- Hauptumrichter (Schnittstelle für die Anbindung und Steuerung des Generators an das Netz)

Diese elektrischen Schaltschrankkomponenten beinhalten zahlreiche elektrische Verbraucher, Schalt- und Steuergeräte. Bei einer Brandfrüherkennung erfolgt eine elektrische Trennung bevor die Löschung ausgelöst wird.




Abb. 1: Maschinenhaus (Ansicht von oben)

1 Topbox

2 Hauptumrichter

## 2.1 Funktionsweise

Das Löschsystem besteht im Wesentlichen aus der Löschmittelbevorratung, der Auslöseeinrichtung und Leitungen, die das Löschmedium den Schutzbereichen zuführen und dort über Auslassdüsen verteilen. Die Auslöseeinrichtung wird bei einem Hauptalarm des Brandmeldesystems über die Sicherheitssteuerung der WEA angesteuert.

Der Füllstand des Löschmediums wird überwacht. Unterschreitet der Füllstand eine Untergrenze erfolgt eine Störungsmeldung. Für Wartungstätigkeiten an der Löschanlage und an den Schutzbereichen kann die Löschanlage deaktiviert werden.

## 2.2 Löschmedium

Die Löschung erfolgt durch Inertgas (Stickstoff) nach dem Prinzip der Sauerstoffverdrängung. Dem Medium ist ein Duftstoff beigemischt, so dass freigesetztes Löschmittel von Personen im Maschinenhaus wahrgenommen wird. Die Löschmittelmenge ist so gering, dass selbst nach einem vollständigen Freisetzen und gleichmäßiger Verteilung im Maschinenhaus keine Erstickungsgefahr für Personen besteht.

Inertgas ist nicht elektrisch leitend und hinterlässt nach einer Löschung keine Rückstände. Folgeschäden aufgrund einer Löschung sind damit ausgeschlossen.

## 2.3 Komponenten

Das Brandmeldesystem besteht aus den folgenden Komponenten:

- Löschmittelbehälter
- Auslösevorrichtung
- Löschköpfe
- Schlauch- und Rohrleitungssystem
- Signalleitungen für die Anbindung der Komponenten an die Sicherheitssteuerung über ein sicheres Busprotokoll

Hauptkomponenten der Löschanlage wie z. B. die Löschköpfe weisen eine VdS-Zulassung auf.

## 3. Liefer- und Leistungsumfang

Das Feuerlöschsystem ist voll integriert in das Maschinenhaus.

Zum Leistungsumfang gehören:

- Bereitstellung, Montage, Installation und Inbetriebnahme von:
  - Erforderlichen Bauteilen
  - Rohrleitungssystem
  - Schläuchen
  - Düsen
  - Verkabelung
- Dokumentation (Betriebsanleitung)

Die Abnahme des Feuerlöschsystems durch einen Sachverständigen kann gefordert sein, die Beauftragung des Sachverständigen liegt im Leistungsumfang des Kunden. Nordex unterstützt bei der Durchführung der Abnahme.

---

---

---