Schnitt E-E
Uferwand Nord Steg
M 1:50

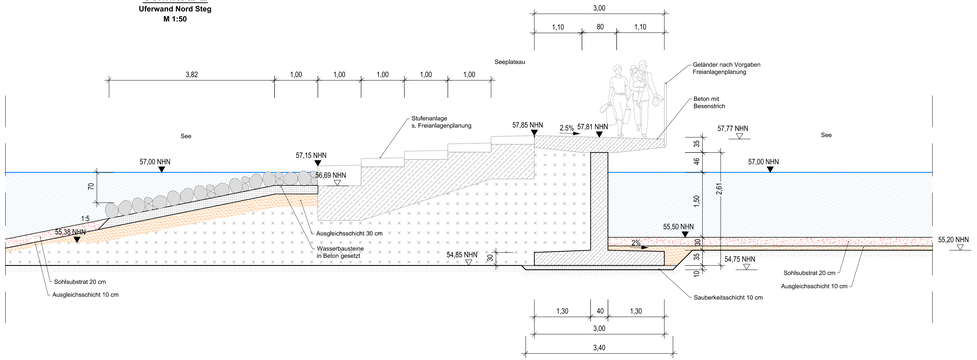

Schnitt F-F
Uferwand Nord Steg
M 1:50

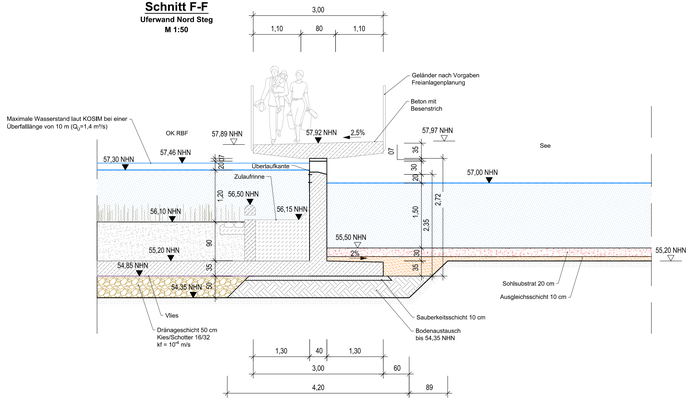

Zeichenerklärung Schnitte

- OK Bestand
- UK Auffüllungen
- OK Wasserspiegel
- Sohlsubstrat
- mineralische Dichtung
- Schutzschicht / Ausgleichsschicht
- Dränageschicht (Kies/Schotter 16/32, k=10^{-4} m/s)
- Bodenaustausch (Splitt-Schotter-Gemisch 0/45)
- Vlies
- Rhizomsperre (Kunststoffdichtungsbahn)
- Schilf

Schnitt G-G
Uferwand Süd
M 1:50

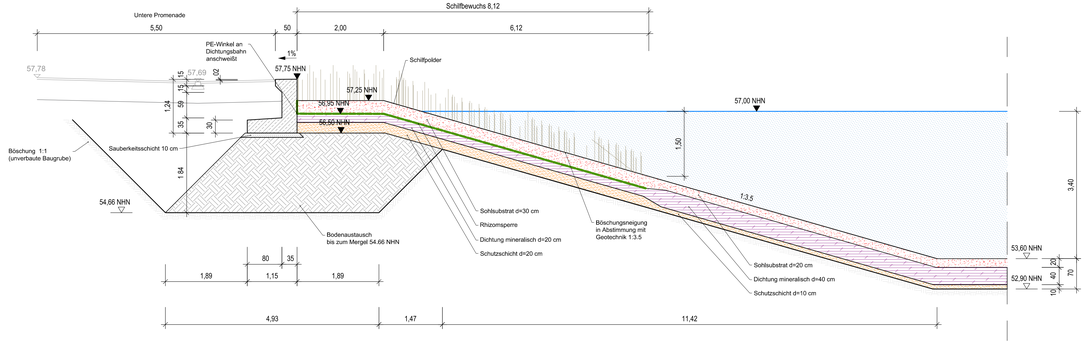

Schnitt H-H
Stegkonstruktion Ost
M 1:50

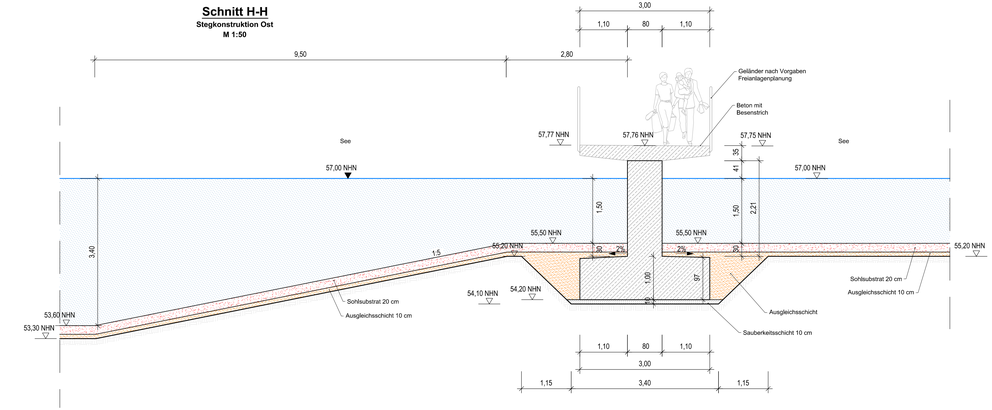

Index	Änderung	gez.	bearb.	gepr.	Datum

STADT RECKLINGHAUSEN
- FACHBEREICH 62 - INGENIEURWESEN -

Stadtentwicklungsgesellschaft Recklinghausen mbH
Rathausplatz 3 / 4
45657 Recklinghausen

ARGE Hillerheide
BÖRNSEN BERATENDE INGENIEURE
Seeplanung
Ingenieurbüro H. Berg & Partner GmbH
Kanal- und Entwässerungsplanung

ISEK Hillerheide
See-, Kanal- und Entwässerungsplanung
Ehemalige Trabrennbahn

Regelquerschnitte Uferwände
Schnitte E bis H

Entwurf

gez.:	Hirschberg	Datum:	Juli 2021
bearb.:	Nussbaum / Blase	Proj.-Nr. AG:	/
gepr.:	Probst	Proj.-Nr.:	sre 1926115
Maßstab:	1:50	Blatt Nr.:	B-2.2.3
		Index	

Bezugsfile: 1189 x 420 mm, A 1:50.pdf
Datum/Uhrzeit: 21.07.21 12:13:31 Verschieben
F:\ver1926115\03_Pl+1_BiMdL_AC\ADIS_E-Fest-B-2.2_Überwande.dwg / Layout: B-2.2.3_Überwande