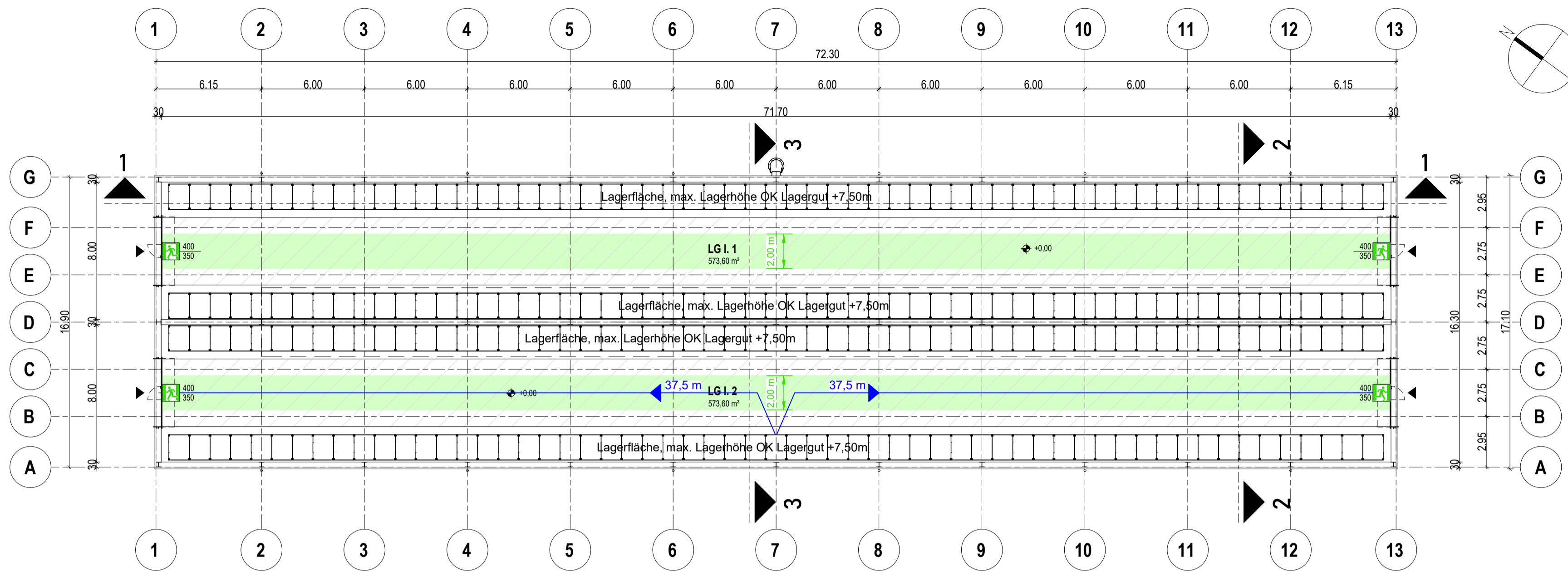
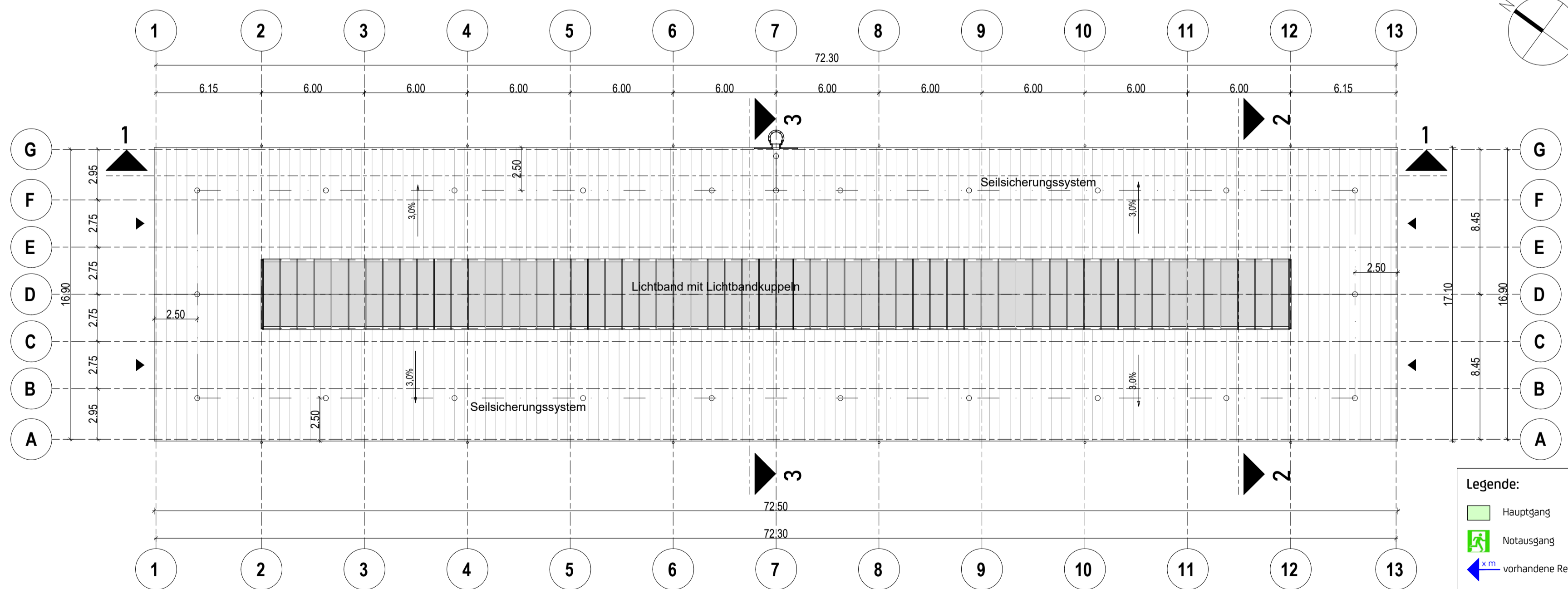


Grundriss Lagergebäude I OKFF=SO ±0,00 m



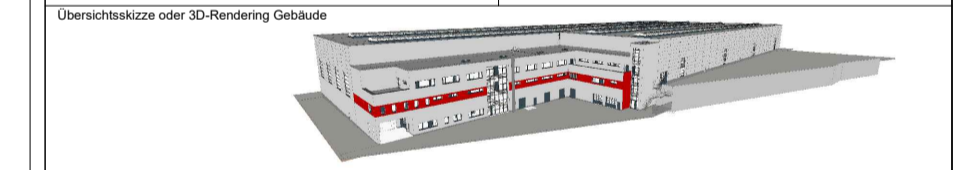
Dachaufsicht



- Legende:
- Hauptgang
 - Notausgang
 - vorhandene Rettungsweglänge

Höhenbezug SO= ± 0.00m = + 215.00m

Index	Datum	Name	Änderung
(Genehmigungsvermerk)		(Genehmigungsvermerk)	



Genehmigungsplanung

Vorhabenträger: HLB Hessische Landesbahn GmbH Eisenstraße 2 60325 Frankfurt am Main		Projekt Nr.: 21017 Datum: 08.09.2022 Name: Siebert / Volmer	
Generalplanung: ARGE Butzbach IBL GmbH - GGU GmbH c/o IBL GmbH 39106 Magdeburg, Neils-Bohn-Strasse 8 e-mail: info@ibl-plan.de - www.ibl-plan.de		Datum: 09.09.2022 gez. Kranz Unterschrift	
Planverfasser: IBL GmbH Ingenieurbüro Lambrecht 39106 Magdeburg, Neils-Bohn-Strasse 8 e-mail: info@ibl-plan.de - www.ibl-plan.de		Datum: 09.09.2022 gez. Kranz Unterschrift	
Fachpart: Hochbau Planzeichen-Nr.: GP_A_G_201		Höhenystem: DH+NS2 Koordnatenystem: KG 42/03 Blattgröße: Maßstab:	

Neubau Wartungseinrichtung in Butzbach

Fachpart: Hochbau Planzeichen-Nr.: GP_A_G_201	
Planinhalt: Grundriss / Dachaufsicht Lagergebäude I	

Visualisierter Brandschutznachweis (V-BSN)

Projektnummer/ Anlage zu 21B0856-G3		hhpberlin Ingenieure für Brandschutz GmbH Otto-Ostrowski-Strasse 5 10249 Berlin T +49 (30) 89 59 55 0 E service@hhpberlin.de www.hhpberlin.de	
Ebene Lagergebäude I Grundriss (±0,00 m) und Dachaufsicht		T +49 (30) 89 59 55 0 E service@hhpberlin.de www.hhpberlin.de	
Maßstab 1:200	Abmessungen 650 x 500	Datum 09.09.2022	
Bearbeiter V-BSN MSR		Datum 09.09.2022	
Bearbeiter BSN Karen Paliga		Unterlage 19.3	

Diese Visualisierung dient der Erläuterung und ist nur im Zusammenhang mit dem Textteil des Brandschutznachweises gültig.
 Die brandschutztechnischen Anforderungen an die tragenden Bauteile sowie anlagentechnische Brandschutzmaßnahmen werden zu Gunsten der Übersichtlichkeit nicht dargestellt.