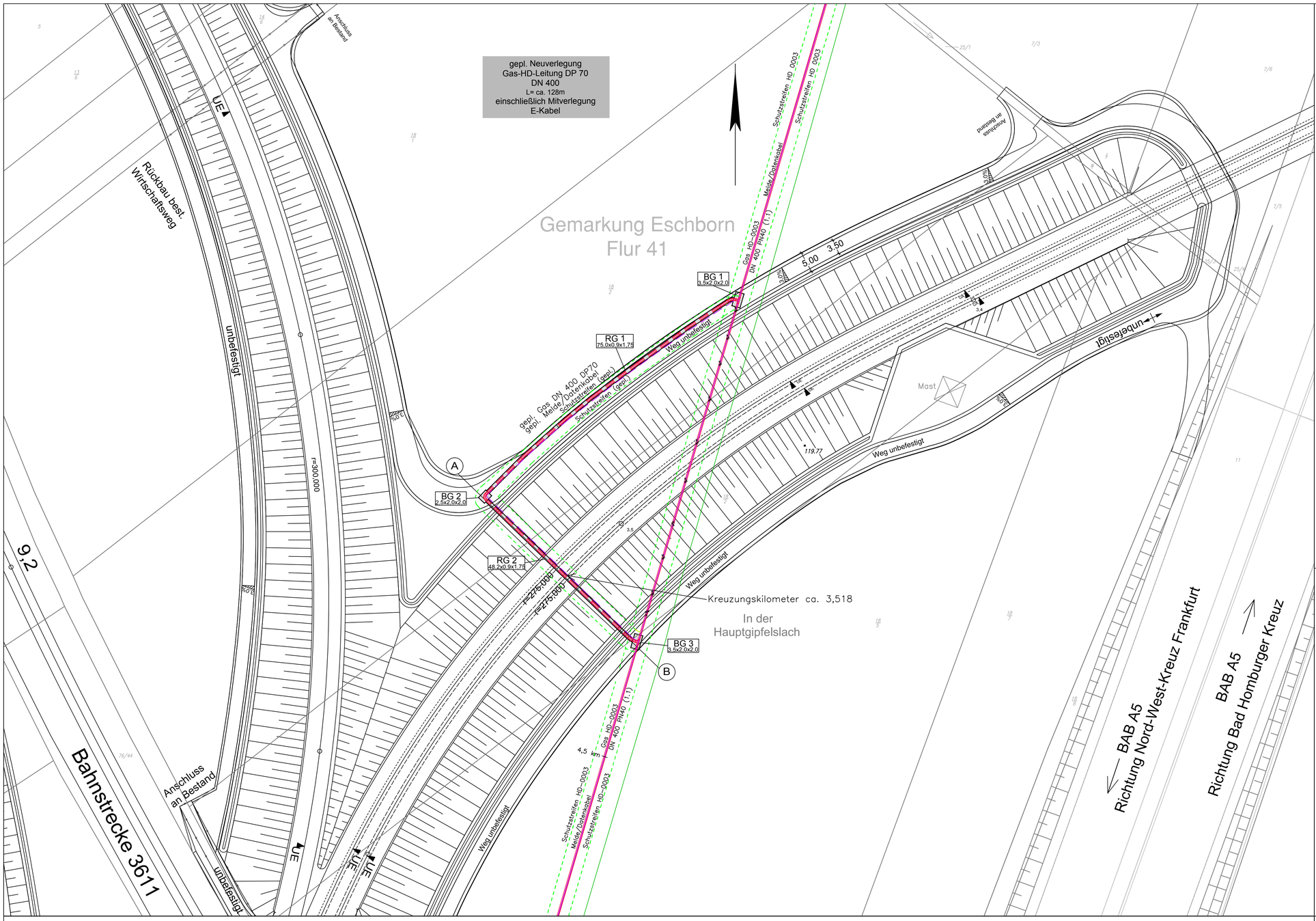

Legende

	vorhanden	geplant
Entwässerungskanal		
Schmutz.–, Regenw.–, Mischwasserkanal	SWK RWK MWK SKL Achse ab DN800 angeben	SWK RWK MWK SKL Achse ab DN800 angeben
Wasserversorgung	< DN 250 TW ≥ DN300	< DN 250 ≥ DN 300
Gasversogung	< DN 250 Gas ≥ DN300	< DN 250 ≥ DN 300
Fernmeldeleitung	FL	FL
LWL–Betreiber	LWL	LWL
Elektrizitätsversorgung	KW	KW
Straßenbeleuchtung	Bel	Bel
Amt f. Informations– (IKT) u. Kommunikationstechnik	IKT,FT	IKT,FT
Branddirektion (FT) Ordnungsamt (VSA)	VSA	VSA
Fernwärme	FH	FH
Bordstein, Straßenablauf		
wird stillgelegt		
Bäume	zu entfernen	
Wasserschieber		
Gasschieber		
Hydrant		
Entlüftung		

Schutzstreifen für Mainova-HD-Gasleitung Nr. 0003

Die angegebenen Versorgungsleitungen erheben keinen Anspruch auf Richtigkeit und Vollständigkeit und dienen nur zur Information. Vor Ausführung von Erdarbeiten hat sich der Bauausführende über die genaue Lage von vorhandenen Fremdleitungen bei den zuständigen Versorgungsunternehmen zu erkunden!

Schnitt A - B M= 1:100

Umlegung Gasleitung HD-0003
bei Kreuzungskilometer ca. 3,518

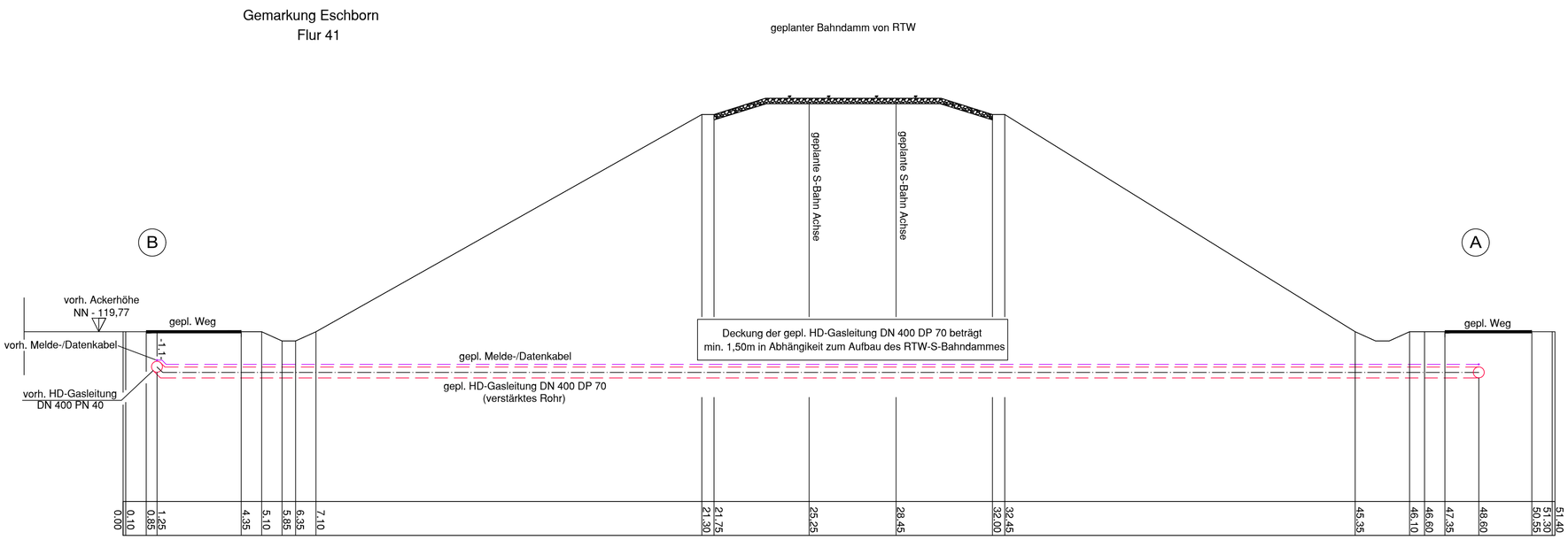

Regionaltangente West / PfA Nord

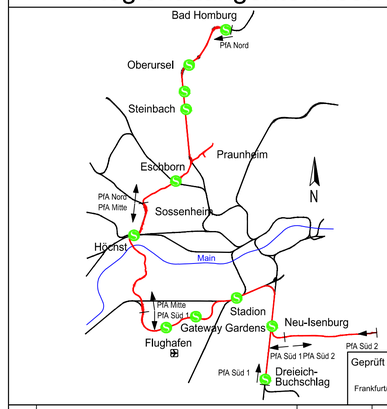

Von der Europäischen Union kofinanziert
Transeuropäisches Verkehrsnetz (TEN-V)

Geprüft gemäß BOStrab
Frankfurt/M, den 19.12.2017 gez. i.A. Jürgen Baum

				Lagesystem:	DB_REF	
				Höhensystem:	DB_REF (DHHN92)	
					Datum	Name
				bearb.	15.12.2017	Hei
				gez.	15.12.2017	Ru
Index	Änderungen bzw. Ergänzungen	Datum	Name	gepr.	15.12.2017	Bra

Genehmigungsplanung

Vorhabenträger

RTW *Planungsgesellschaft mbH*
Stiftstraße 9-17
60313 Frankfurt

Frankfurt/M, den 19.12.2017 gez. Horst Amann

Planverfasser

BLANK GmbH
- Außenbüro Kirchhain -
Großseelheimerstr. 2
Heinbach, Martin
Tel.: 06422 / 8979697
Fax.: 06422 / 8979698
Mobil 0151 / 52 62 42 06

Frankfurt/M, den 19.12.2017 gez. i.A. M. Heinbach

NRM
Netzdienste Rhein-Main GmbH
Solmsstraße 38
60486 Frankfurt am Main
Brand, Frank
Tel.: 069 / 213-81873
Fax.: 069 / 213-81560

Frankfurt/M, den 19.12.2017 gez. i.A. F. Brand

Maßstab 1:500	Lageplan Leitungstrassen Gasleitung NRM ESCHBORN	Anlage	17.10
Format 840x727,5 mm	Umverlegung HD-Gasleitung HD0003 DN 400 DP 70	Blatt	001
		Ausgabe vom	15.12.2017

Planaufsteller	Phase	Gewerk	Planart	örtl. Struktur	lfd. Nr.	Index	Status	Format
-	-	01	LP	-	001	–	1	.pdf