Schnitt A-A

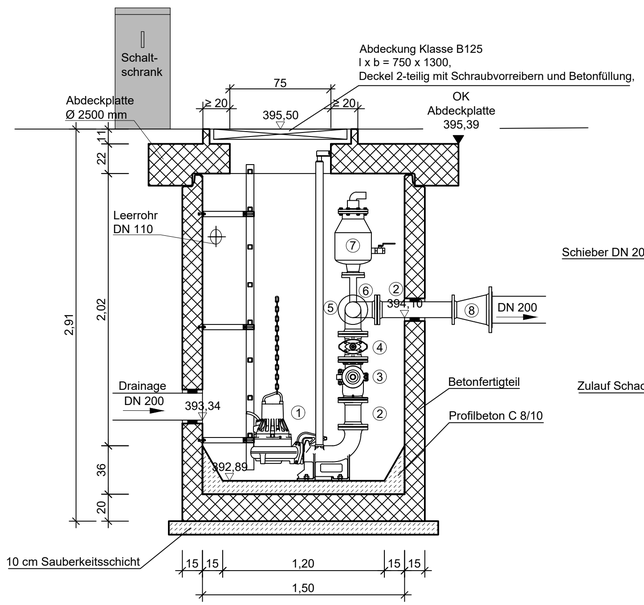

Schnitt B-B

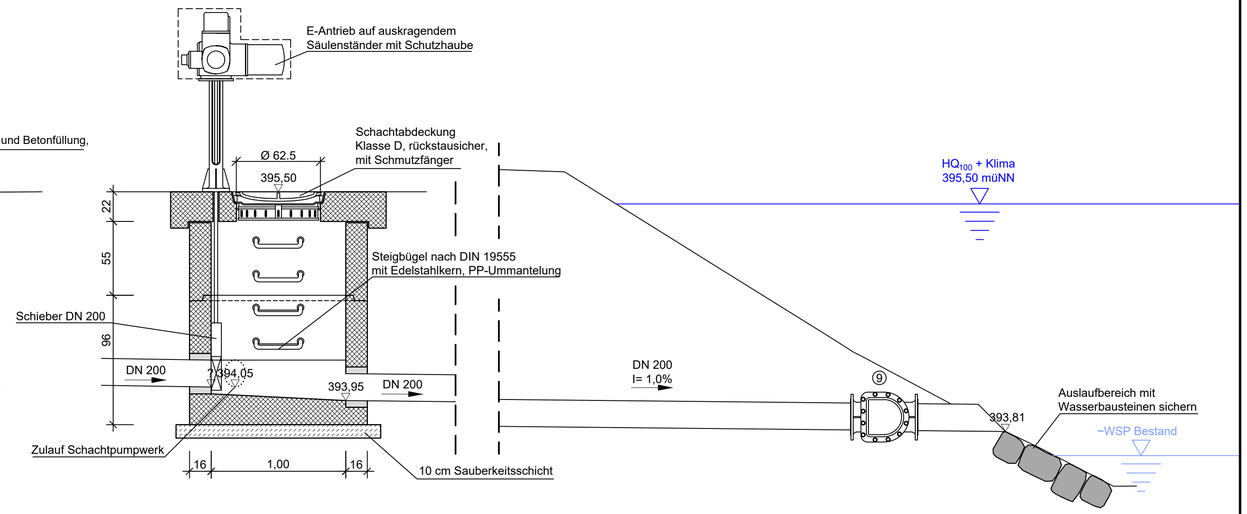

Grundriss

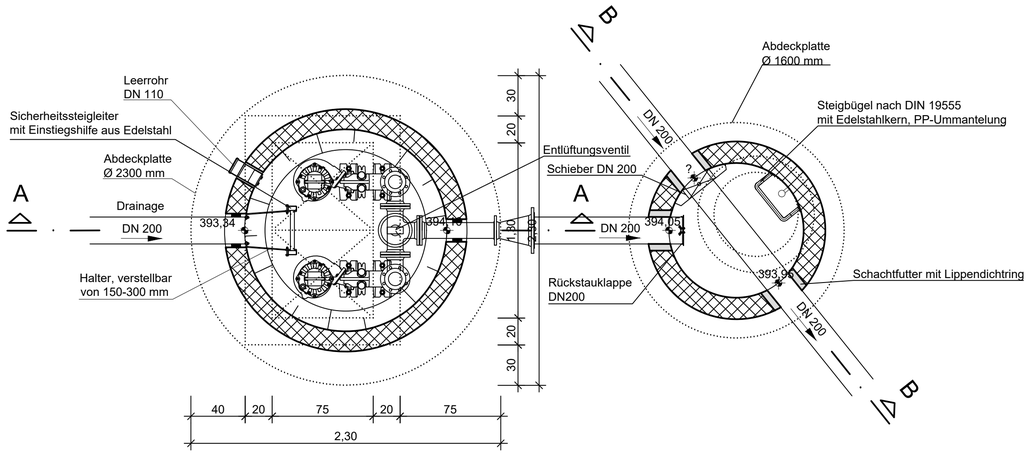

Zeichenerklärung:

1 Pumpe, nassaufgestellt, Q = 20 l/s
2 Rohr DN 100
3 Kugelrückschlagventil DN 100
4 Schieber DN 100 mit Handrad
5 Flanschenbogen 90° DN 100 mit aufgeschweißtem Rohrabgang mit Flansch DN 100
6 T-Stück DN 100/100 mit aufgeschweißtem Rohrabgang mit Flansch DN 50
7 Entlüftungsventil
8 FFR-Stück DN 200/100
9 Rückschlagklappe DN 200

Nr.	Änderungen	geänd. am	Name	gepr. am	Name

Vorhaben: **Hochwasserschutz Altdorf Nord**
Bauabschnitt 3

Projekt.-Nr.: ea-WwaLa-005.01

Anlage: **10**

Landkreis: **Landshut** Gemeinde: **Markt Altdorf**

Plan-Nr.: **E 60**

Maßstab: **1 : 25**

Bauwerksplan
Pumpwerk 1 (PW1)

Entwurfs- und Genehmigungsplanung

	Datum	Name
entw.	Okt. 2021	Fiedler
gez.	Okt. 2021	Karsch
gepr.	06.07.2022	

Vorhabensträger:
Wasserwirtschaftsamt Landshut
Seligenthaler Str. 12
84034 Landshut

Datum Unterschrift

Entwurfsverfasser:
Dr. Blasy - Dr. Øverland
Ingenieure GmbH
Moosstraße 3 82279 Eching am Ammersee

06.07.2022
Datum Unterschrift