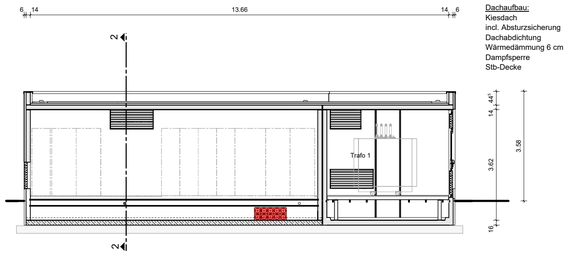

SCHNITT B - B

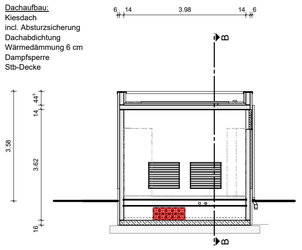

SCHNITT 2 - 2

Legende:

- Stahlbeton
- Mauerwerk
- Fertigteil
- Trockenbau
- Brandwand
- Bauart Brandwand (fb+M)
- Wand raumabschließend feuerbeständig (F90)
- Wand raumabschließend feuerhemmend (F30)
- Dämmstoffe
- Gründach / Kiesstreifen
- Biodiversitätsfläche
- Abstandsfläche
- OK / UK fertig
- OK / UK roh
- OK fertig / OK roh
- DD = Deckendurchbruch
- BD = Bodendurchbruch
- Eingang
- 1. Flucht- und Rettungsweg
- FB — Abschluss feuerbeständig, dicht-, selbstschließend
- FH / FH — Abschluss feuerhemmend, dicht-, selbstschließend
- RD — Abschluss rauchdicht, selbstschließend
- Planfeststellungsgrenze
- Grundstücksgrenze

ANMERKUNG:

Die Planung berücksichtigt alle Vorgaben und Anforderungen des Brandschutzes
Mitgeltend ist das Brandschutzkonzept mit Stand 20.02.2023 des Büros a+p Architekten, 81371 München.

Die Darstellung von Möblierungen und Ausstattungen dienst der Orientierung und gilt informell.

OK FB = 0,00 OK SCHIENE = 539,663 über NHN

Index	Art der Änderung	bearbeitet	freigegeben	Datum

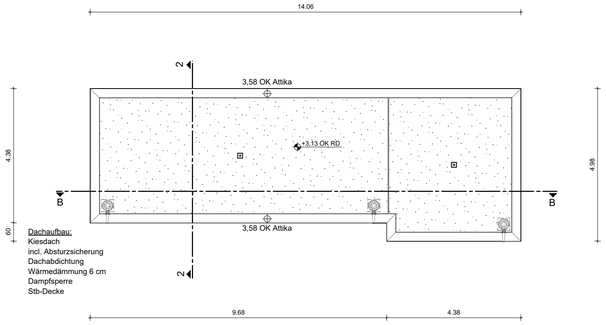

DACHAUFSICHT

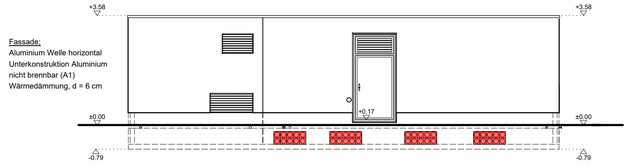

ANSICHT OST

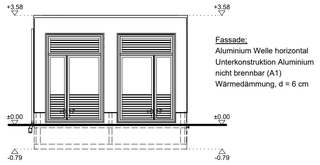

ANSICHT SÜD

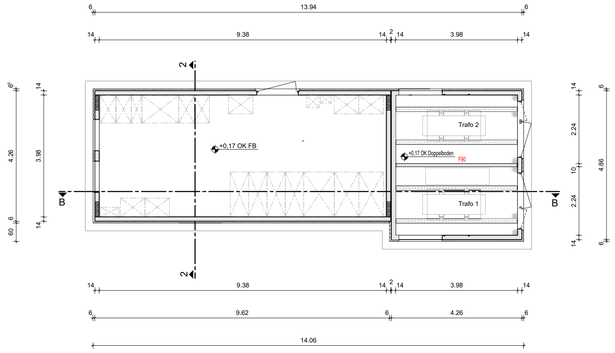

GRUNDRISS EG

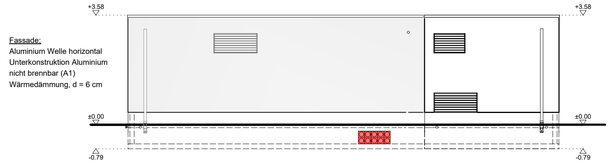

ANSICHT WEST

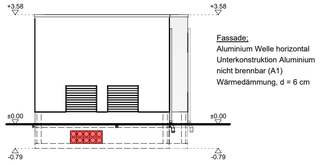

ANSICHT NORD

Planbezeichnung:
Antrag auf Planfeststellung nach § 28 PBefG

Projektnummer: P500279
Projekt: Neubau Betriebshof Tram Ständlerstraße

Objektübersicht: Unterlage Nr.: 06.01.20

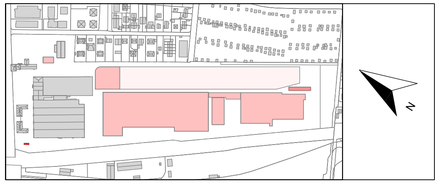

Sachkundige Stelle:

Zur Antragstellung freigegeben
Handschriftliche Eintragungen gelten vorrangig
München, den .....
Unterschrift

Zur Ausführung freigegeben
Handschriftliche Eintragungen gelten vorrangig
München, den .....
Unterschrift

Bauherr:
SWM
Stadtwerke München GmbH
Ressort Mobilität
Emmy-Noether-Straße 2
80992 München

Planverfasser:
Vössing Ingenieurgesellschaft mbH
Niederlassung Hamburg
Haferweg 26
22769 Hamburg
Tel. : 040 / 85 37 55 - 0
Fax.: 040 / 85 37 55 - 15
VÖSSING INGENIEURE

bearbeitet: Friese	Datum: 24.03.2023	freigegeben:	Datum:
geprüft:	Datum:	Maßstab: 1:100	Format:

Höhensystem: Normalhöhennull (NHN) im DHHN2016 (EPSG: 7837) Koordinatensystem: ETRS89/UTM Zone 32N (EPSG: 25832)

Planinhalt:
Gleichrichterwerk TGW-STS
Grundriss EG, DA, Schnitte und Ansichten

Geltungsbereich:
☒ Neubau
☐ Bestand, Umbau & Erneuerung

Ersatz für:
Plannummer:
TB1_TGW-STS_E0-D1-XX1-2_AR-300_GR-SC-AN_00-001_4_F
OBJEKT BAUWERK PLANINHALT ERSTELLER PLANNUMMER LP+STATUS INDEX