Ansicht von Norden
M 1:100

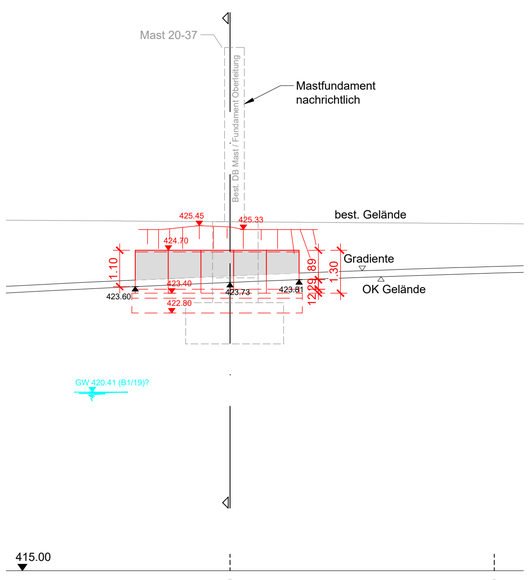

Querschnitt
M 1:100
km 4+730

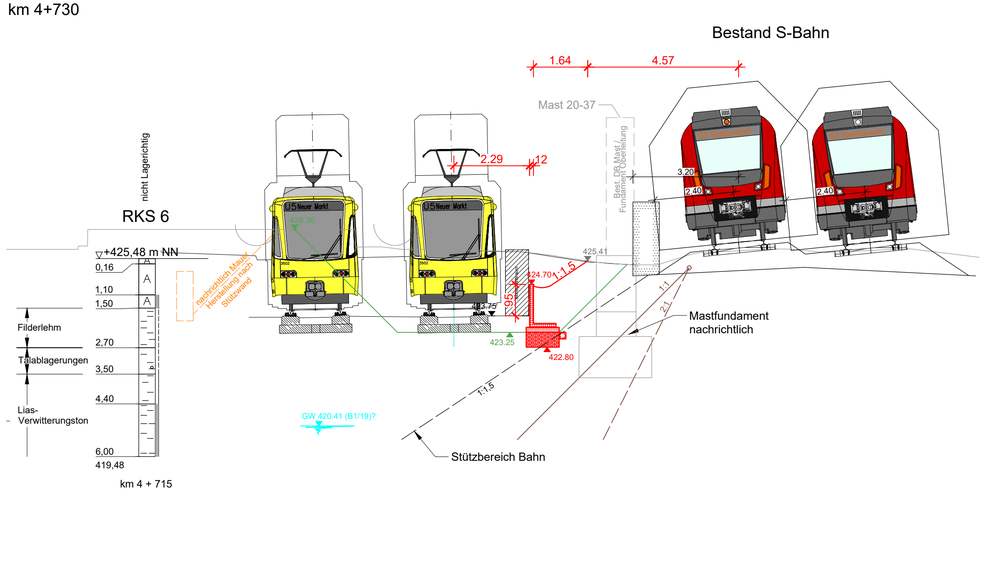

Legende

	Bestand		Planung
350.72	Höhe DGM	350.72	Höhe Planung
	äußerer Druckbereich DB		Verbau
	innerer Druckbereich DB		bauzeitl. Böschung
			Planung U5
		350.72	Höhe Planung U5
			Planung DB
			Rückbau

Baustoffangaben

Bauteil	Beton	Expositions-/ Feuchtigkeitsklasse	Betonstahl	Stahlsorte	Korrosionsschutz
Sauberkeitssicht	C 12/15	X0	-	-	-
Bohrpfähle	C 25/30	XC2, XA1, WF	-	-	-
Vorsatzschale / Kopfbalken	C 30/37	XC4, XF2, XD1, WA	-	-	-
Mauerscheiben	C 45/55	XC4, XF2, XD3	-	-	-

Endgültige Bauwerksabmessungen nach statischen, konstruktiven und wirtschaftlichen Erfordernissen.

Stadtbahn Stuttgart
Anlage 11.3.3

U5; Stadtbahnverlängerung Leinfelden Bahnhof - Neuer Markt

Stuttgarter Straßenbahnen AG
Schockenriedstraße 50 D-70565 Stuttgart
Telefon (0711) 7885-0 Telefax (0711) 7885-203

Technische Infrastruktur: Winfried Reichle
Systemplanung: Dr. Volker Christiani

Große Kreisstadt Leinfelden-Echterdingen
Marktplatz 1
70771 Leinfelden-Echterdingen

Oberbürgermeister: Roland Klenk
1. Bürgermeisterin: Eva Noller

Draufsicht
M 1:100

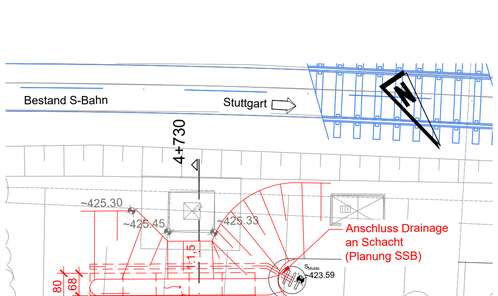

Detail
M 1:50

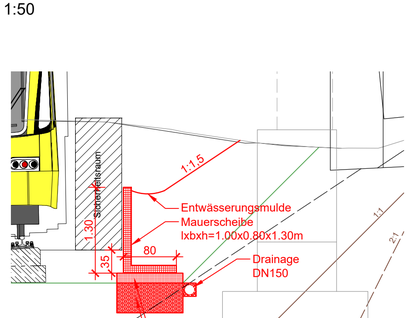

Index	Änderungen bzw. Ergänzungen	Datum	Name
C			
B			
A			

Auftraggeber:

Stuttgarter Straßenbahnen AG
Schockenriedstraße 50 D-70565 Stuttgart
Telefon (0711) 7885-0 Telefax (0711) 7885-203

BNP Ingenieure GmbH
Schockenriedstraße 8A
70565 Stuttgart

Stuttgart , den

.....

	Datum	Name
Bearbeitet	04.09.19	Clement
Gezeichnet	04.09.19	Lauxmann
Geprüft	04.09.19	Setzer

Projekt:
U 5 2. TA Leinfelden BF bis Neuer Markt
Planung Stützwand

Projekt-Nr.: 19240

GENEHMIGUNGSPLANUNG

Planinhalt:
Bauwerksplan
Stützwand Nr. 1 km 4+730
Lageplan, Längsschnitt und Querschnitt

Maßstab: 1:100; 1:250; 1:50

DateiNr. B-G-BW_001.dwg
Anlage 3.3 PlanNr.

Dateipfad: M:\19240 US 2.TA Stützwand\190_CAD\130_Dwg\Layout\GP\B-G-BW_001.dwg

Plangröße: 0.33m² (42.0x78.0cm)