Schnitt A-A
M 1:50

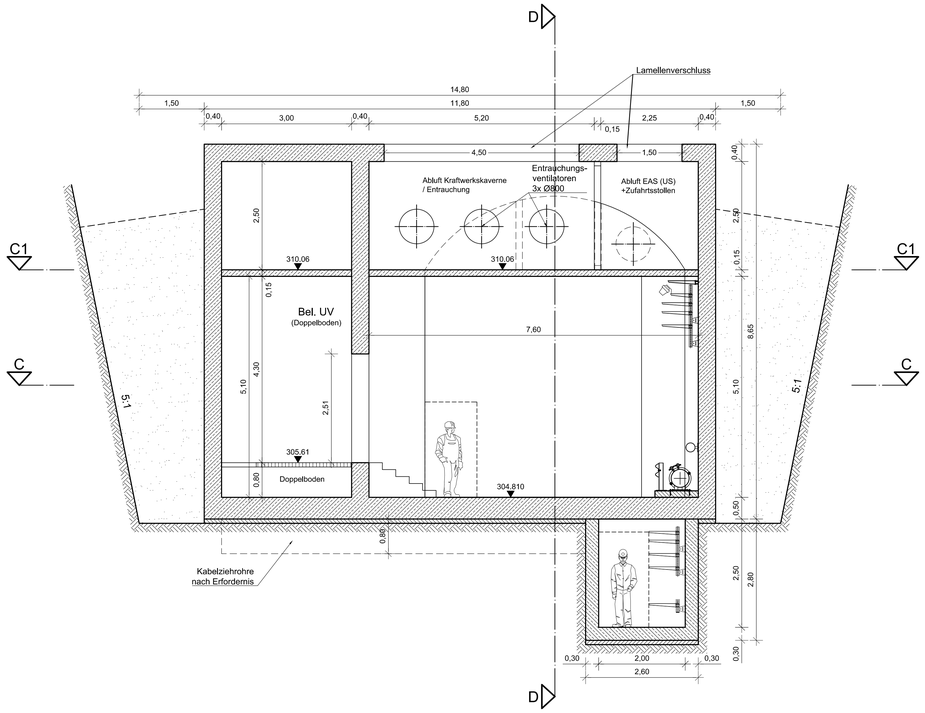

Schnitt B-B
M 1:50

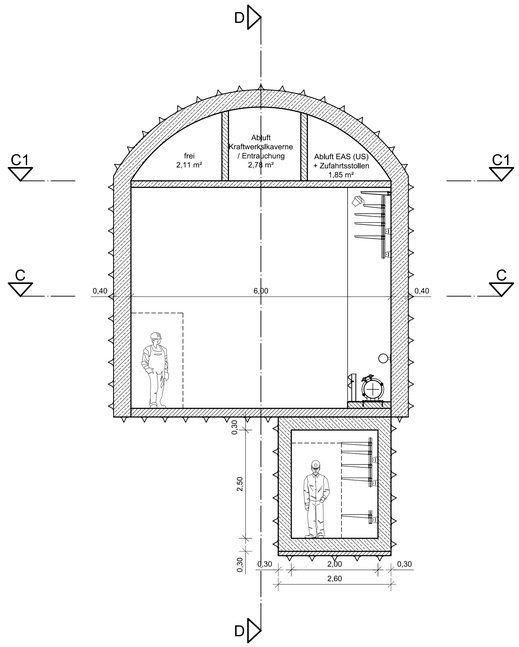

Anmerkungen:

1. Alle Längenangaben in Meter [m] wenn nicht anders angegeben.
2. Alle Höhenangaben sind in Meter über Normalnull [m NN] und beziehen sich auf DHHN12, HST 130.
3. Böschungssicherung nach statischen Erfordernissen

Längsschnitt D-D
M1:100

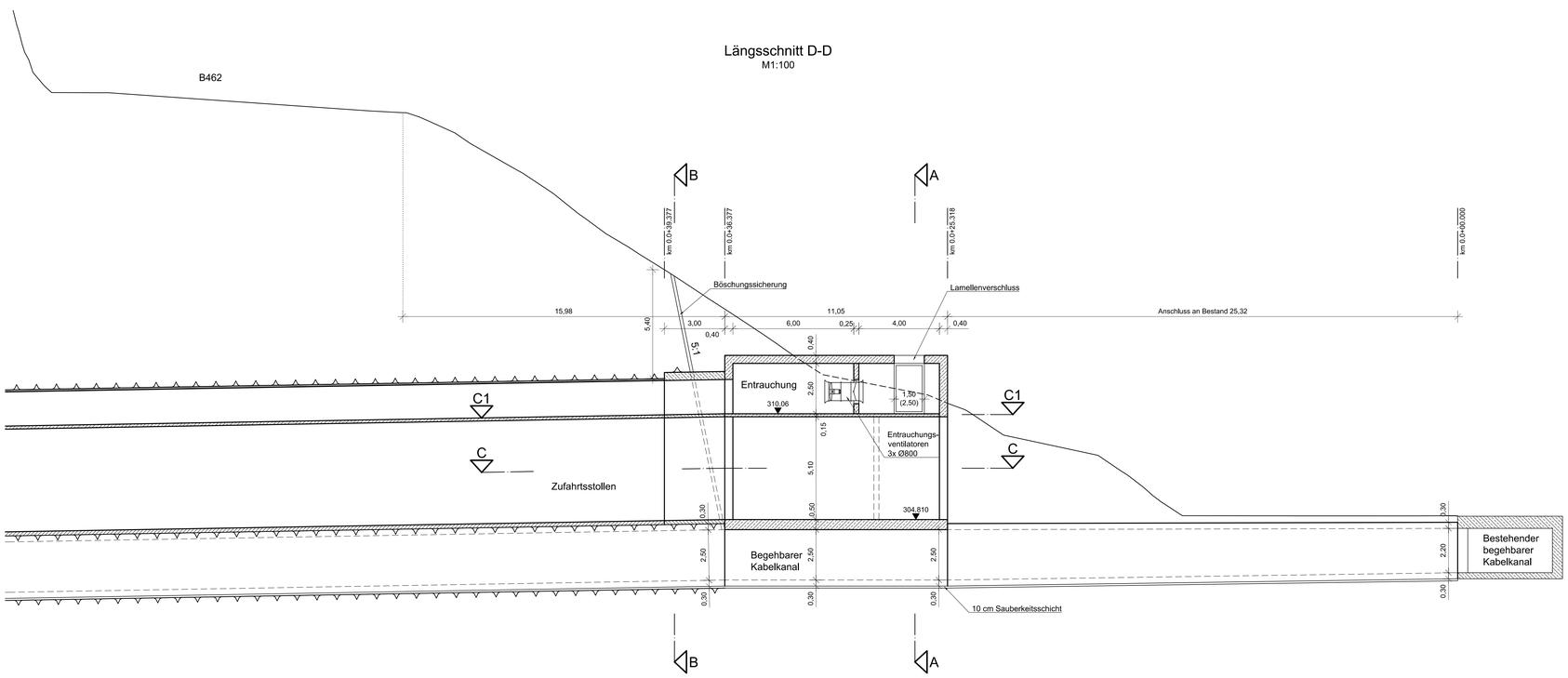

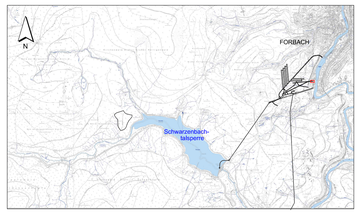

Maßstab 1:50 (0,5 0 0,5 1 1,5 2 2,5 [m])

Maßstab 1:100 (1 0 1 2 3 4 5 [m])

Für den Bauherren: 30.11.2018 Datum — EnBW Energie Baden-Württemberg AG — Unterschrift

Für den Planverfasser: 30.11.2018 Datum — Ingenieurarbeitsgemeinschaft PSW Forbach — Unterschrift

Bauherr / Auftraggeber:
EnBW
Energie Baden-Württemberg AG
Schelmenwasenstr. 15
70567 Stuttgart
Tel. + 49 (0)711/289-0
Fax + 49 (0)711/289-62180
www.enbw.de
70603 Stuttgart

Planverfasser:
LAHMEYER HYDROPROJEKT
LAHMEYER INTERNATIONAL
Ingenieurarbeitsgemeinschaft
PSW Forbach
Eberhermerstraße 11
80687 München

	Datum	Name
Gez.	30.09.2017	AFu
Gepr.	30.09.2017	Str
Geänd.		

EnBW - Zeichnung-Nr.: W.S32.93.0G0.CLG0108.B

Projekt:
PSW FORBACH - NEUE UNTERSTUFE PLANFESTSTELLUNG

Benennung:
Grundriss und Schnitte Zufahrtsstollen Portalgebäude Schnitte

Maßstab: 1:50/1:100

Format: A0

Zeichnungs-Nr./Auftrags-Nr.: SAP-Bestell-Nr. 4560979766

Dokumenten-Nr.: Anlage B.V.6.8

Blätter:

Blatt:

Diese Zeichnung und sämtliche Beilagen sind dem Empfänger nur zum vorgesehenen Zweck anvertraut.
Gemäß DIN ISO 16016 werden EnBW alle Rechte vorbehalten, einschließlich des Eigentums an diesen Unterlagen.

Freitag, 30. November 2018 08:27:43