Anmerkungen:

1. Lichträume gemäß E-Mail Lahmeyer vom 25.03.2015 und vom17.04.2015
2. Lüftungsquerschnitte gemäß E-Mail HPI vom 12.05.2015

Regelquerschnitt
Zufahrtsstollen
M 1:50

(FA=41,73 m² bei 10 cm Spritzbeton)

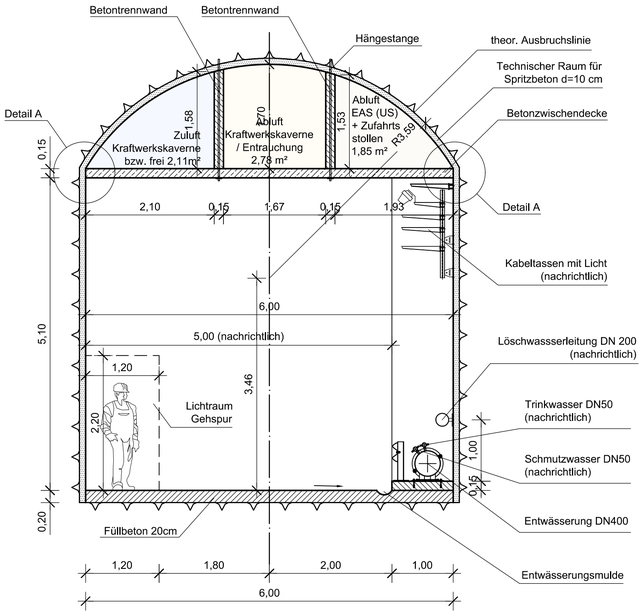

Regelquerschnitt
Zufahrtsstollen (Abzweig EAbS OS/US bis Portal)
M 1:50

(FA=49,79 m² bei 10 cm Spritzbeton)

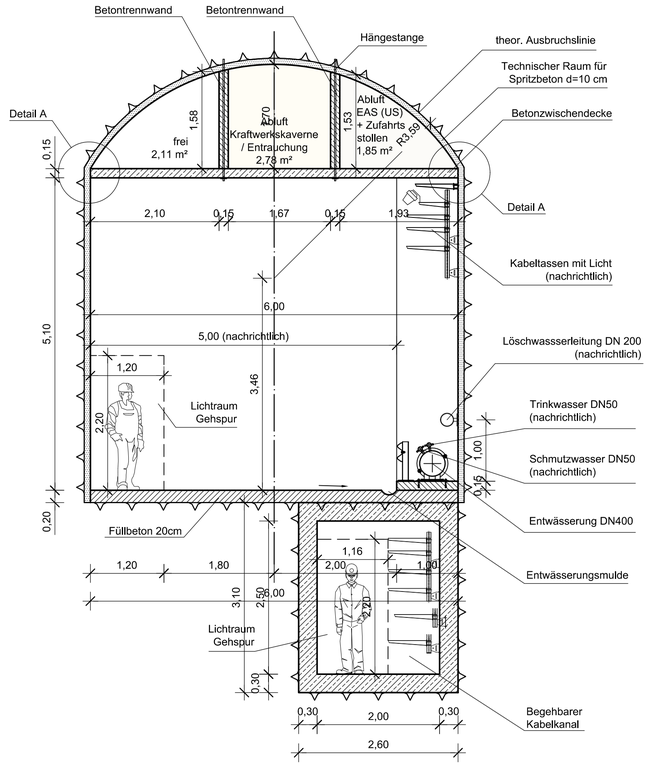

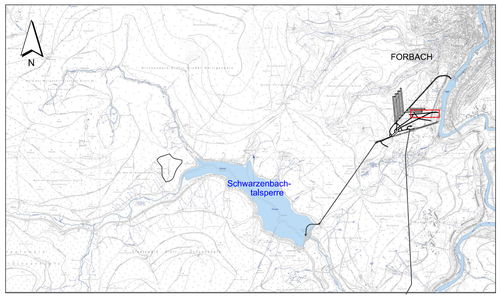

Maßstab 1:50

-0,5 0 0,5 1 1,5 2 2,5 [m]

Detail A
Anschluss Zwischendecke
M 1:10

Phase 1:
- Bewehrungsanschluss anschießen
- Spritzbetonsicherung (überspritzen)

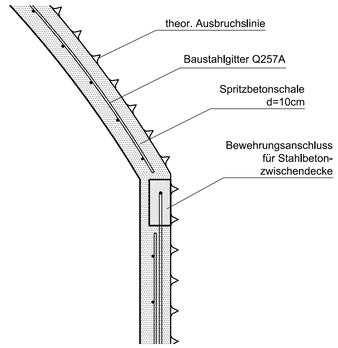

Phase 2:
- Schlitzen und Bewehrungsanschluss herstellen
- Zwischendecke betonieren

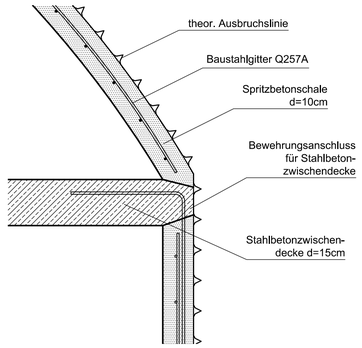

Für den Bauherren: 30.11.2018 Datum — Unterschrift — EnBW Energie Baden-Württemberg AG

Für den Planverfasser: 30.11.2018 Datum — Unterschrift — Ingenieurarbeitsgemeinschaft PSW Forbach

Bauherr / Auftraggeber:
EnBW
Energie Baden-Württemberg AG
Schelmenwasenstr. 15
70567 Stuttgart
Tel. + 49 (0)711/289-0
Fax + 49 (0)711/289-82180
Postfach 80 03 28
70503 Stuttgart

EnBW - Zeichnung-Nr.: W.S32.93.0G0.CLG0103.A

Projekt:
PSW FORBACH - NEUE UNTERSTUFE
PLANFESTSTELLUNG

Planverfasser:
LAHMEYER HYDROPROJEKT
LAHMEYER INTERNATIONAL
Ingenieurarbeitsgemeinschaft
PSW Forbach
Eisenheimerstraße 11
80687 München

Benennung:
Grundriss und Schnitte
Zufahrtsstollen

Regelquerschnitte

Maßstab: 1:50/1:10

Format: A1

	Datum	Name
Gez.	23.04.2015	SDo
Gepr.	23.04.2015	Str
Geänd.		

Zeichnungs-Nr./Auftrags-Nr.: SAP-Bestell-Nr. 4560979766

Dokumenten-Nr.: Anlage B.V.6.4

Blätter:

Blatt:

Diese Zeichnung und sämtliche Beilagen sind dem Empfänger nur zum vorgesehenen Zweck anvertraut.
Gemäß DIN ISO 16016 werden EnBW alle Rechte vorbehalten, einschließlich des Eigentums an diesen Unterlagen.

Freitag, 30. November 2018 08:16:52