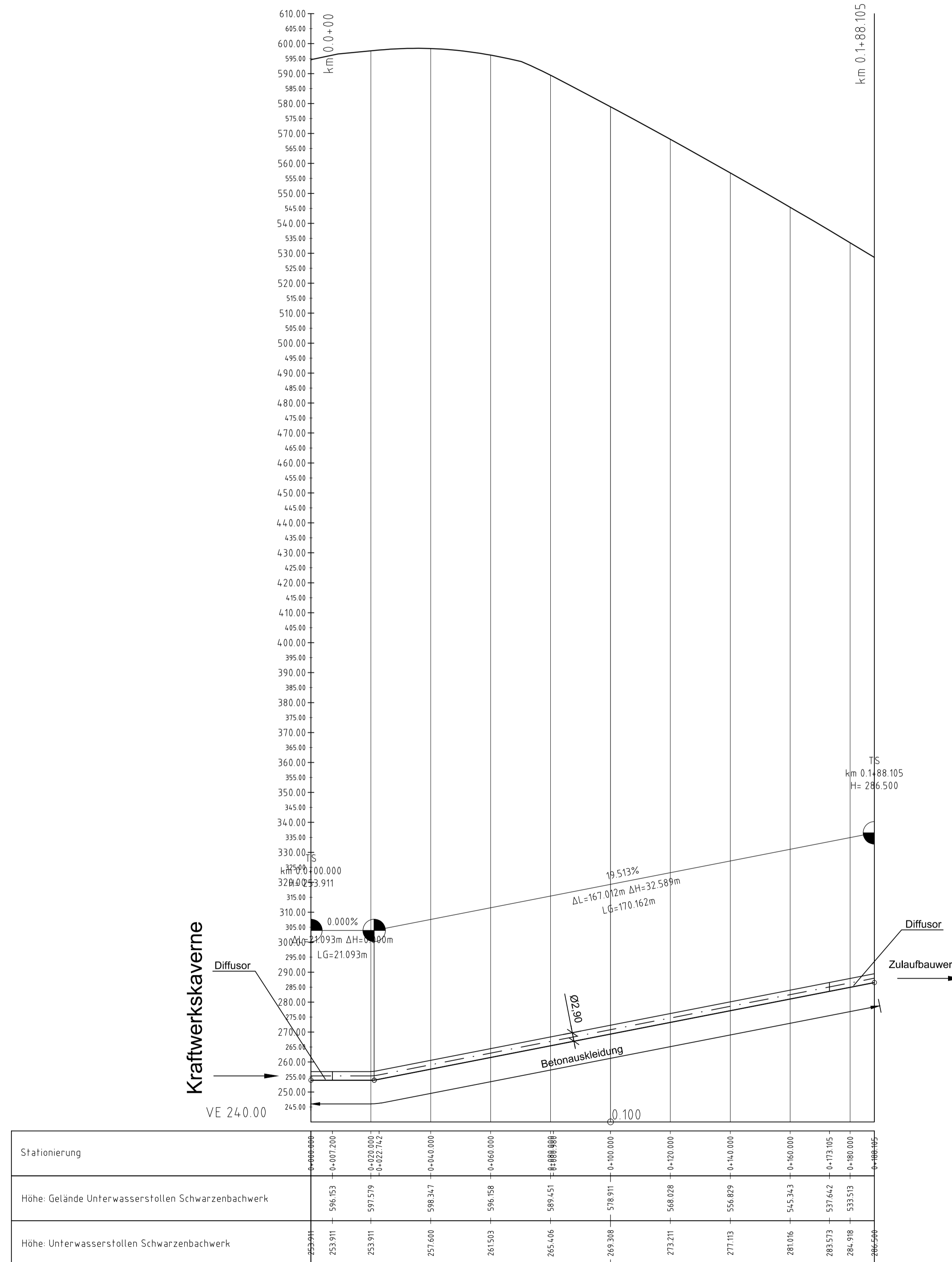


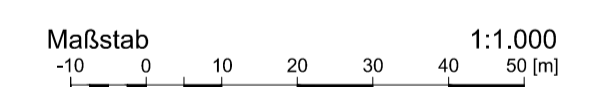
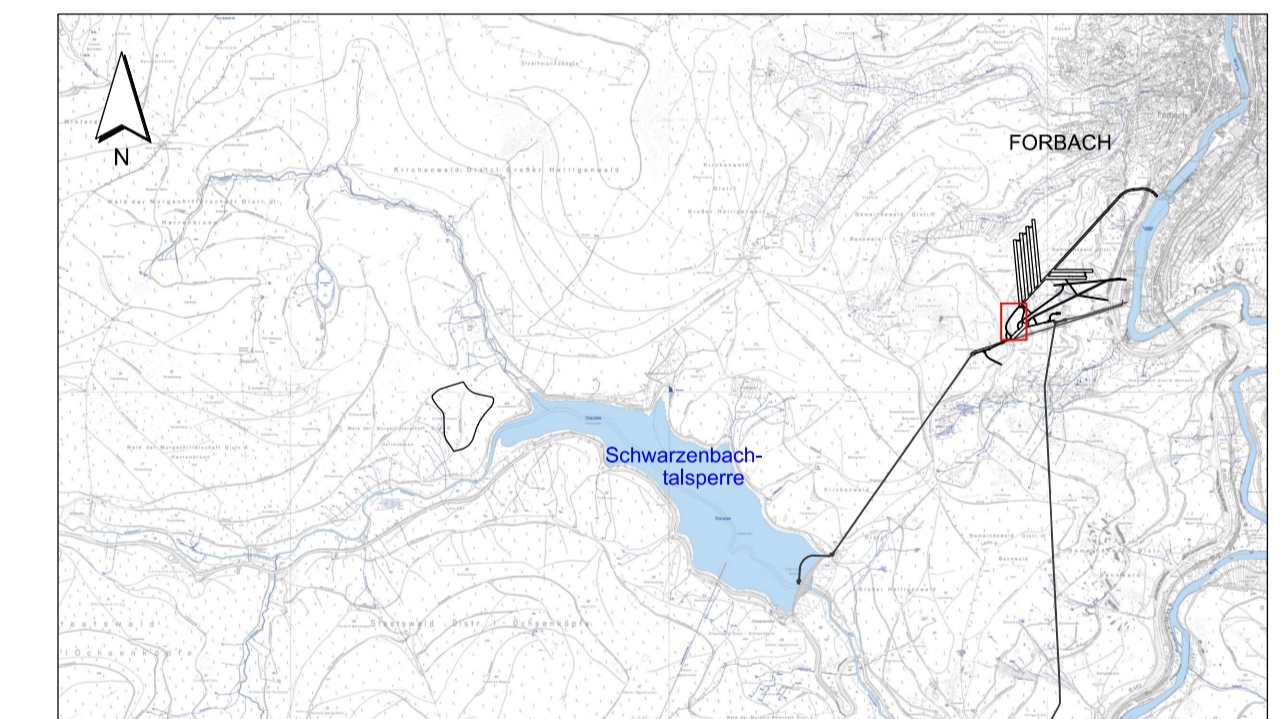
Unterwasserstollen Schwarzenbachwerk

Längsschnitt
Achse: Unterwasserstollen Schwarzenbachwerk
Stat.: 0+00.000 bis 0+1+88.105



Anmerkungen:

1. Alle Längenangaben in Meter [m] wenn nicht anders angegeben.
2. Alle Höhenangaben sind in Meter über Normalnull [m NN] und beziehen sich auf DHHN12, HST 130.
3. Basis Geländemodell: Befliegung 2009
4. Darstellung ohne Stützmittel
5. Bewehrung Betonauskleidung nach statisch-konstruktiven Erfordernissen



Für den Bauherren: 30.11.2018 <small>Datum</small>		EnBW <small>Energie Baden-Württemberg AG</small>																														
Für den Planverfasser: 30.11.2018 <small>Datum</small>		Ingenieurarbeitgemeinschaft <small>PSW Forbach</small>																														
Bauherr / Auftraggeber: EnBW <small>Energie Baden-Württemberg AG Schönenwiesenstr. 15 70567 Stuttgart Tel. + 49 (0)711/289-0 Fax + 49 (0)711/289-42190 Postfach 80 03 28 70503 Stuttgart</small>		EnBW - Zeichnung-Nr.: W.S32.92.0G0.CLG0100.B Projekt: PSW FORBACH - NEUE UNTERSTUFE PLANFESTSTELLUNG																														
Planverfasser: Ingenieurarbeitgemeinschaft <small>PSW Forbach Elbenweierstraße 11 80687 München</small>		Benennung: Grundriss und Schnitte Unterwasserstollen Schwarzenbachwerk Unterwasserweg Bautechnischer Längsschnitt																														
<table border="1"> <tr><td>Gez.</td><td>30.09.2017</td><td>SDo</td></tr> <tr><td>Gepr.</td><td>30.09.2017</td><td>Str</td></tr> <tr><td>Geländ.</td><td></td><td></td></tr> </table>		Gez.	30.09.2017	SDo	Gepr.	30.09.2017	Str	Geländ.			<table border="1"> <tr> <th>Datum</th> <th>Name</th> <th>Zeichnungs-Nr./Auftrags-Nr.</th> <th>Blätter:</th> </tr> <tr> <td>30.09.2017</td> <td>SDo</td> <td>SAP-Bestell-Nr. 4560979766</td> <td>1:1000</td> </tr> <tr> <td>30.09.2017</td> <td>Str</td> <td>Dokumenten-Nr.: Anlage B.V.3.1</td> <td>Format: A1</td> </tr> <tr> <td></td> <td></td> <td></td> <td>Blätter:</td> </tr> <tr> <td></td> <td></td> <td></td> <td>Blatt:</td> </tr> </table>		Datum	Name	Zeichnungs-Nr./Auftrags-Nr.	Blätter:	30.09.2017	SDo	SAP-Bestell-Nr. 4560979766	1:1000	30.09.2017	Str	Dokumenten-Nr.: Anlage B.V.3.1	Format: A1				Blätter:				Blatt:
Gez.	30.09.2017	SDo																														
Gepr.	30.09.2017	Str																														
Geländ.																																
Datum	Name	Zeichnungs-Nr./Auftrags-Nr.	Blätter:																													
30.09.2017	SDo	SAP-Bestell-Nr. 4560979766	1:1000																													
30.09.2017	Str	Dokumenten-Nr.: Anlage B.V.3.1	Format: A1																													
			Blätter:																													
			Blatt:																													

Diese Zeichnung und sämtliche Beilagen sind dem Empfänger nur zum vorgesehenen Zweck anvertraut. Gemäß DIN ISO 16016 werden EnBW alle Rechte vorbehalten, einschließlich des Eigentums an diesen Unterlagen.