



	<p>ALLGEMEINE DOKUMENTATION</p>	<p>Doc.: NALL01_064691_DE</p>
<p>KENNZEICHNUNG VON NORDEX- WINDENERGIEANLAGEN IN DEUTSCHLAND</p>		<p>Rev.: 16</p> <p>Page: 1/10</p>



Language: DE - German
 Department: Engineering/CPS/Processes & Documents

<p>Done</p> <p> ABA 10-02-2023</p>	<p>Reviewed</p> <p> A.G.L. 10-02-2023</p>	<p>Approved</p> <p> A.G.L. 10-02-2023</p>
---	--	--

Dieses Dokument, einschließlich jeglicher Darstellung des Dokuments im Ganzen oder in Teilen, ist geistiges Eigentum der Nordex Energy SE & Co. KG. Sämtliche in diesem Dokument enthaltenen Informationen sind ausschließlich für Mitarbeiter und Mitarbeiter von Partner- und Subunternehmen der Nordex Energy SE & Co. KG, der Nordex SE und ihrer im Sinne der §§15ff AktG verbundenen Unternehmen bestimmt und dürfen nicht (auch nicht in Auszügen) an Dritte weitergegeben werden.

Alle Rechte vorbehalten.

Jegliche Weitergabe, Vervielfältigung, Übersetzung oder sonstige Verwendung dieses Dokuments oder von Teilen desselben, gleich ob in gedruckter, handschriftlicher, elektronischer oder sonstiger Form, ohne ausdrückliche Zustimmung durch die Nordex Energy SE & Co. KG ist untersagt.

© 2023 Nordex Energy SE & Co. KG, Hamburg

Anschrift des Herstellers im Sinne der Maschinenrichtlinie:

Nordex Energy SE & Co. KG
Langenhorner Chaussee 600
22419 Hamburg
Deutschland

Tel: +49 (0)40 300 30 - 1000

Fax: +49 (0)40 300 30 - 1101

info@nordex-online.com

<http://www.nordex-online.com>

Gültigkeit

Anlagengeneration	Produktreihe	Produkt
Delta	K08 Delta	N117/3600 N131/3300 N131/3600 N131/3900
Delta	Delta4000	N133/4.X N149/4.X N149/5.X N163/5.X N163/6.X N175/6.X

Inhalt

1.	Rechtliche Vorgaben für Deutschland.....	5
2.	Tageskennzeichnungen.....	6
3.	Nachtkennzeichnungen.....	7
3.1	Nachtkennzeichnung bei Gesamtbauwerkshöhe < 150 m	7
3.2	Nachtkennzeichnung bei Gesamtbauwerkshöhe >150 m	8

1. **Rechtliche Vorgaben für Deutschland**

In Deutschland müssen Windenergieanlagen nach mindestens folgender rechtlicher Vorgabe mit Gefahrenfeuern ausgestattet sein:

Allgemeinen Verwaltungsvorschrift zur Kennzeichnung von Luftfahrthindernissen vom 24.04.2020 (AVV 2020).

Die Entwicklung der Anlagen und Türme orientiert sich an der AVV 2020.

Alle Höhenangaben verstehen sich in Abhängigkeit von den Designbedingungen.

2. Tageskennzeichnungen



- Vertriebsdokument E0004000420 *Kennzeichnung von Nordex Windenergieanlagen der Klasse Delta4000*
- Vertriebsdokument NALL01_008531 *Kennzeichnung von Nordex Windenergieanlagen der Klasse K08 gamma und delta*

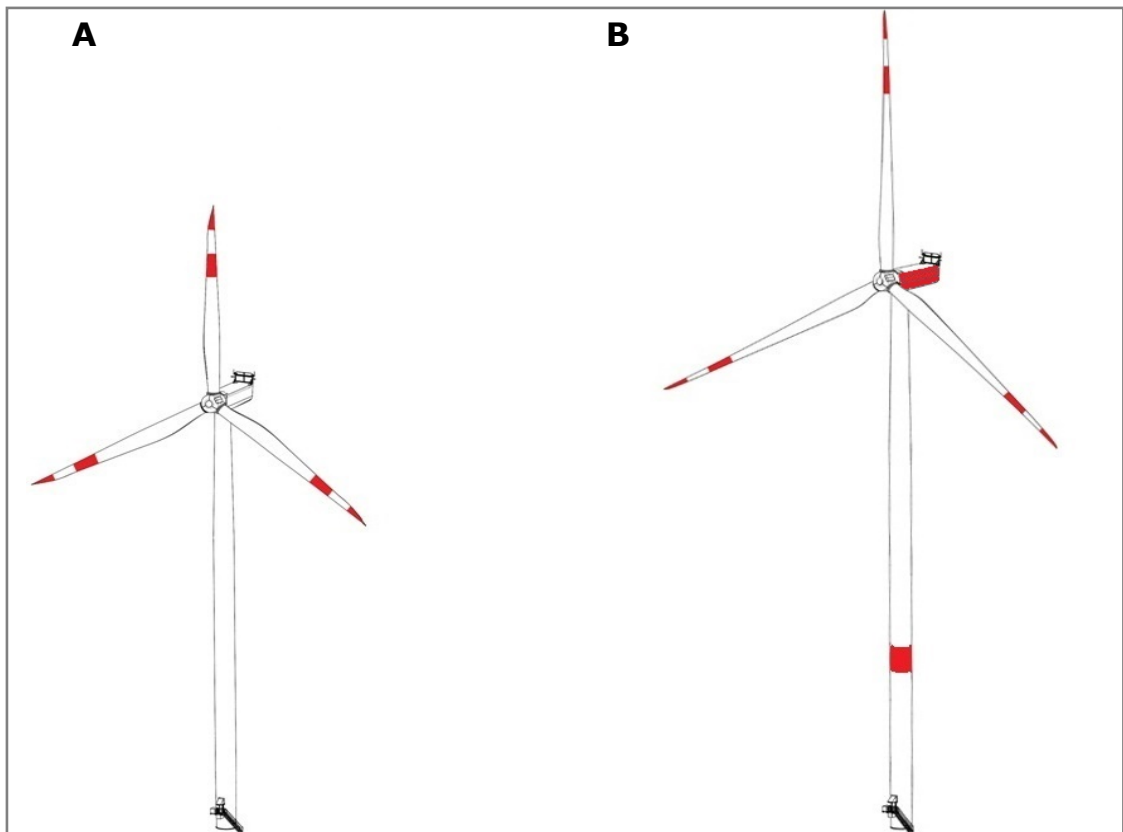


Abb. 1: Übersicht Kennzeichnungsmerkmale bei Anlagen mit einer Gesamtbauwerkshöhe von 100 - 150 m (A) und >150 m (B) in Deutschland bei Tag

Gesamtbauwerkshöhe 100 - 150 m		
Blattkennzeichnung	Turm kennzeichnung	Maschinenhauskennzeichnung
3 Streifen mit je 6 m Breite von Blattspitze beginnend rot - grau - rot	-	-

Gesamtbauwerkshöhe >150 m		
Blattkennzeichnung	Turm kennzeichnung	Maschinenhauskennzeichnung
3 Streifen mit je 6 m Breite von Blattspitze beginnend rot - grau - rot	3 m breiter roter Ring in ca. 40 m Höhe beginnend	seitliche rote Fläche von ca. 3,4 m bis ca. 3,0 m Höhe und rotes Heckteil

3. Nachtkennzeichnungen

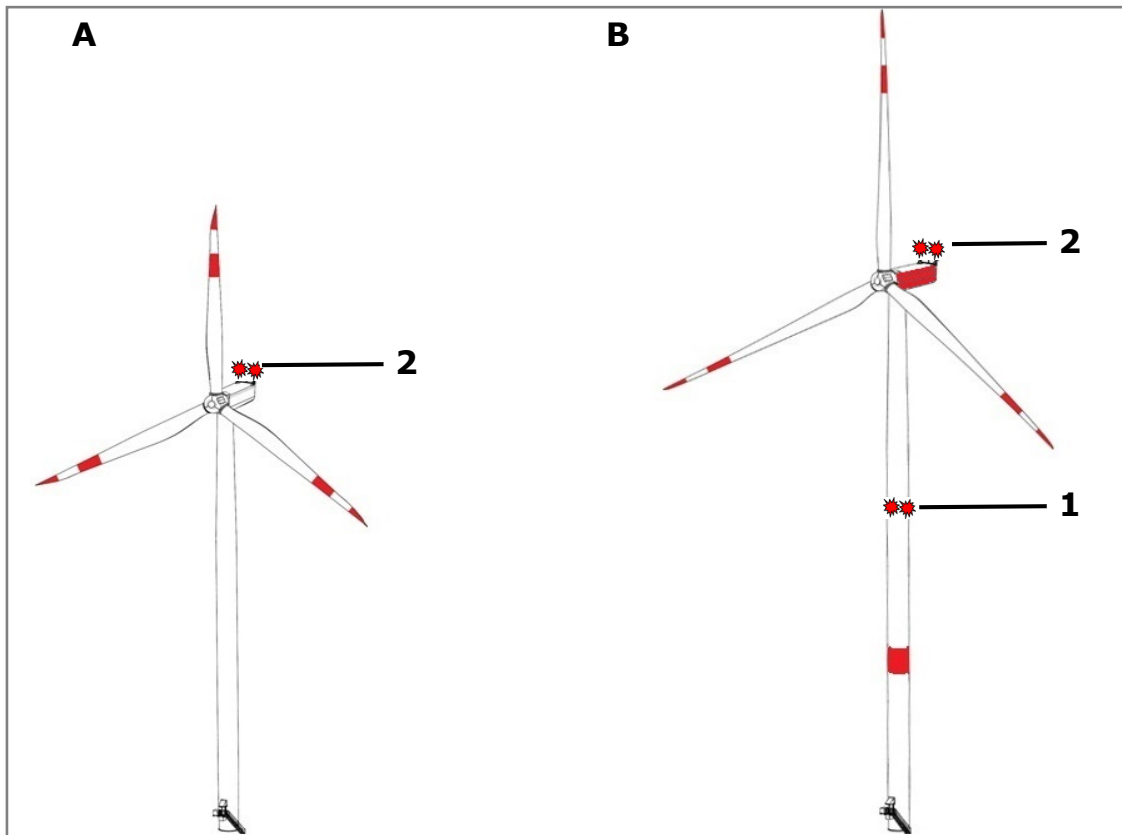


Abb. 2: Übersicht Kennzeichnungsmerkmale bei Anlagen mit einer Gesamtbauwerkshöhe von 100 - 150 m (A) und >150 m (B) in Deutschland bei Nacht

1 Turmfeuer

2 Maschinenhausbefeuerung

3.1 Nachtkennzeichnung bei Gesamtbauwerkshöhe < 150 m

Blattbefeuerung	Turmbefeuerung		Maschinenhausbefeuerung
	Anlage/Turm	Höhe [m]	
-	N117: 4/6 x 10 cd rot konstant (min. 16 h USV, mit IR-Anteil)		2 x 170 cd W-rot ES, mit IR-Anteil und min. 16 h USV
	N117/3600		
	N117/TS91	-	
	N131, N133, N149, N163: 4/6 x 10 cd rot konstant (min. 16 h USV, mit IR-Anteil)		
	N131/3600		
	N131/TS84	-	
	N133/4800		
N133/TS83	-		

3.2 Nachtkennzeichnung bei Gesamtbauwerkshöhe >150 m

Blatt- befeuerung	Turmbefeuerung		Maschinenhaus- befeuerung
	Anlage/Turm	Höhe [m]	
-	N117: 4/6 x 10 cd rot konstant (min. 16 h USV, mit IR-Anteil)		2 x 170 cd W-rot ES, mit IR- Anteil und min. 16 h USV
	N117/3600		
	N117/TS106	54,5 m	
	N117/TS120	58,0 m	
	N117/TS134	69,1 m	
	N131, N133, N149, N163: 4/6 x 10 cd rot konstant (min. 16 h USV, mit IR-Anteil)		
	N131/3600		
	N131/TS99	51,2 m	
	N131/TS106	54,5 m	
	N131/TS120	58,0 m	
	N131/TS134	69,1 m	
	N131/3900		
	N131/TS120	58,0 m	
	N131/TS134	69,1 m	
	N133/4.X		
	N133/TS110	58,5 m	
	N133/TS125-02	67,0 m	
	N133/TCS164B-00 (N20) ¹⁾	86,4 m	
	N149/4.X		
	N149/TS105	52,0 m	
	N149/TS125-01	67,0 m	
	N149/TCS164B-00 (N20) ¹⁾	86,4 m	
	N149/5.X		
	N149/TS105-01	52,5 m	
	N149/TS125-04	66,5 m	
	N149/TCS164B-01 (N21) ¹⁾	83,6 m	
	N163/5.X		
	N163/TS108-01	56,0 m	
	N163/TS118-00	59,0 m	
	N163/TCS164B-01 (N21) ¹⁾	83,6 m	
N163/6.X			
N163/TCS164B-03 (N23) ¹⁾	86,4 m		
N163/TS118-03	62,7 m		

Blatt- befeuerung	Turmbefeuerung		Maschinenhaus- befeuerung
	Anlage/Turm	Höhe [m]	
-	N175/6.X		2 x 170 cd W-rot ES, mit IR- Anteil und min. 16 h USV
	N175/TCS179	in Erstellung	
	N175/TS112-00	in Erstellung	

- 1) Zwischen Errichtung Beton- und Stahlteil des Turmes erfolgt keine Befeuerung, ab der Errichtung des Stahlteils und des Maschinenhauses wird die Befeuerung über einen Generator gewährleistet.
