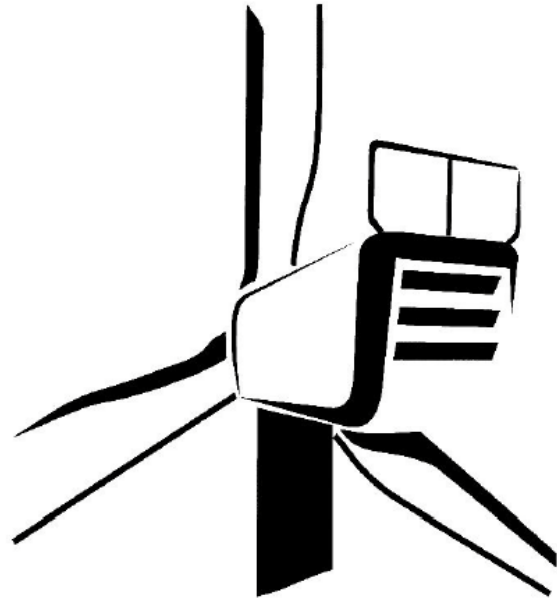
	ALLGEMEINE DOKUMENTATION	Doc.: E0004289528
		Rev.: 08
ABMESSUNGEN MASCHINENHAUS UND ROTORBLÄTTER		Page: 1/6



Language: DE - German
 Department: Engineering/ CPS / Processes & Documents

Done 08-02-2023	Reviewed  08-02-2023	Approved  08-02-2023
----------------------------	---	---


TKI

Dieses Dokument, einschließlich jeglicher Darstellung des Dokuments im Ganzen oder in Teilen, ist geistiges Eigentum der Nordex Energy SE & Co. KG. Sämtliche in diesem Dokument enthaltenen Informationen sind ausschließlich für Mitarbeiter und Mitarbeiter von Partner- und Subunternehmen der Nordex Energy SE & Co. KG, der Nordex SE und ihrer im Sinne der §§15ff AktG verbundenen Unternehmen bestimmt und dürfen nicht (auch nicht in Auszügen) an Dritte weitergegeben werden.

Alle Rechte vorbehalten.

Jegliche Weitergabe, Vervielfältigung, Übersetzung oder sonstige Verwendung dieses Dokuments oder von Teilen desselben, gleich ob in gedruckter, handschriftlicher, elektronischer oder sonstiger Form, ohne ausdrückliche Zustimmung durch die Nordex Energy SE & Co. KG ist untersagt.

© 2023 Nordex Energy SE & Co. KG, Hamburg

Anschrift des Herstellers im Sinne der Maschinenrichtlinie:

Nordex Energy SE & Co. KG
Langenhorner Chaussee 600
22419 Hamburg
Deutschland

Tel: +49 (0)40 300 30 - 1000

Fax: +49 (0)40 300 30 - 1101

info@nordex-online.com

<http://www.nordex-online.com>

Gültigkeit

Anlagengeneration	Produktreihe	Produkt
Delta	Delta4000	N133/4.X, N149/4.X, N149/5.X, N163/5.X, N163/6.X, N175/6.X

1. Abmessungen Maschinenhaus

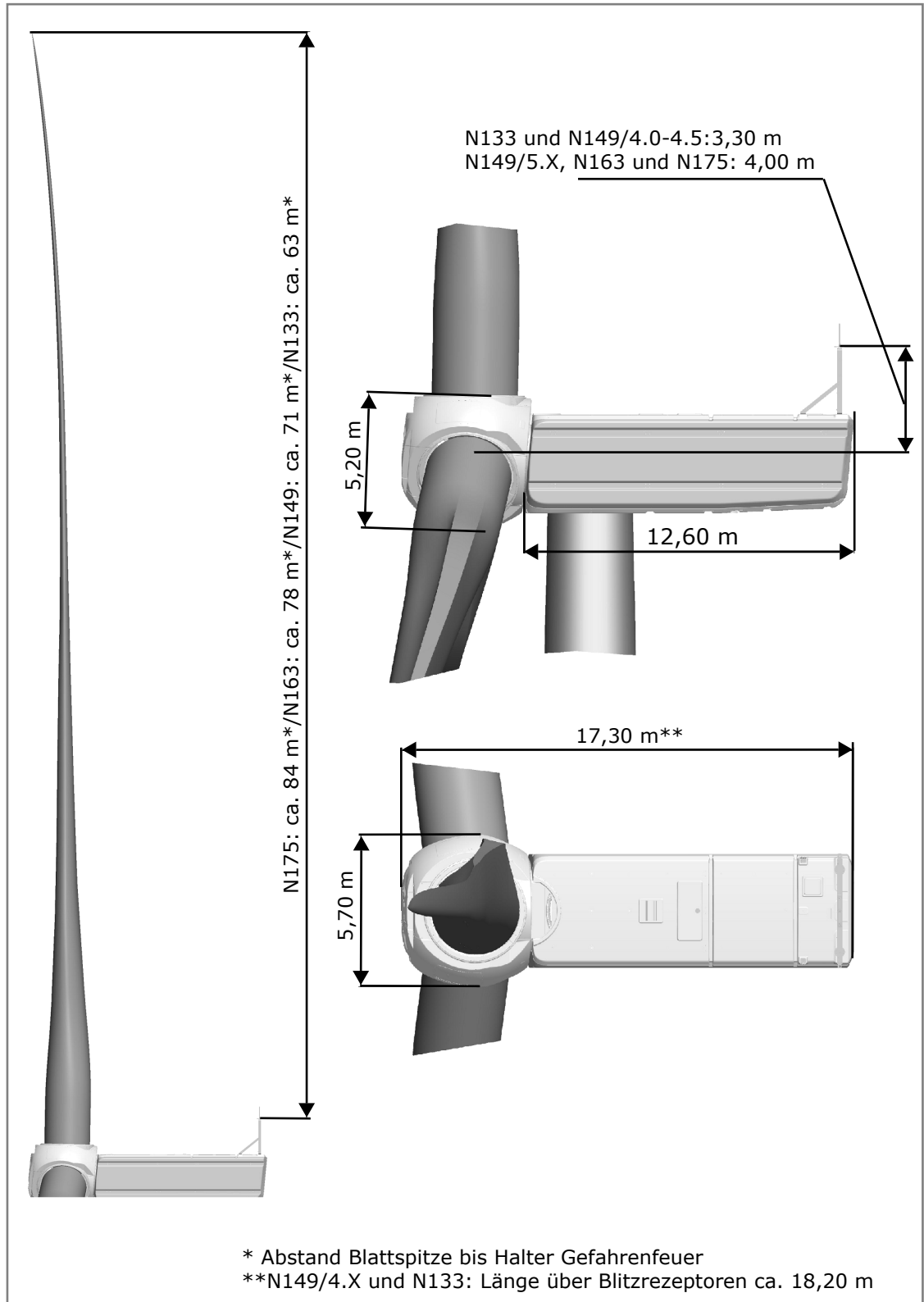


Abb. 1: Abmessungen Maschinenhaus

2. Abmessungen Blätter

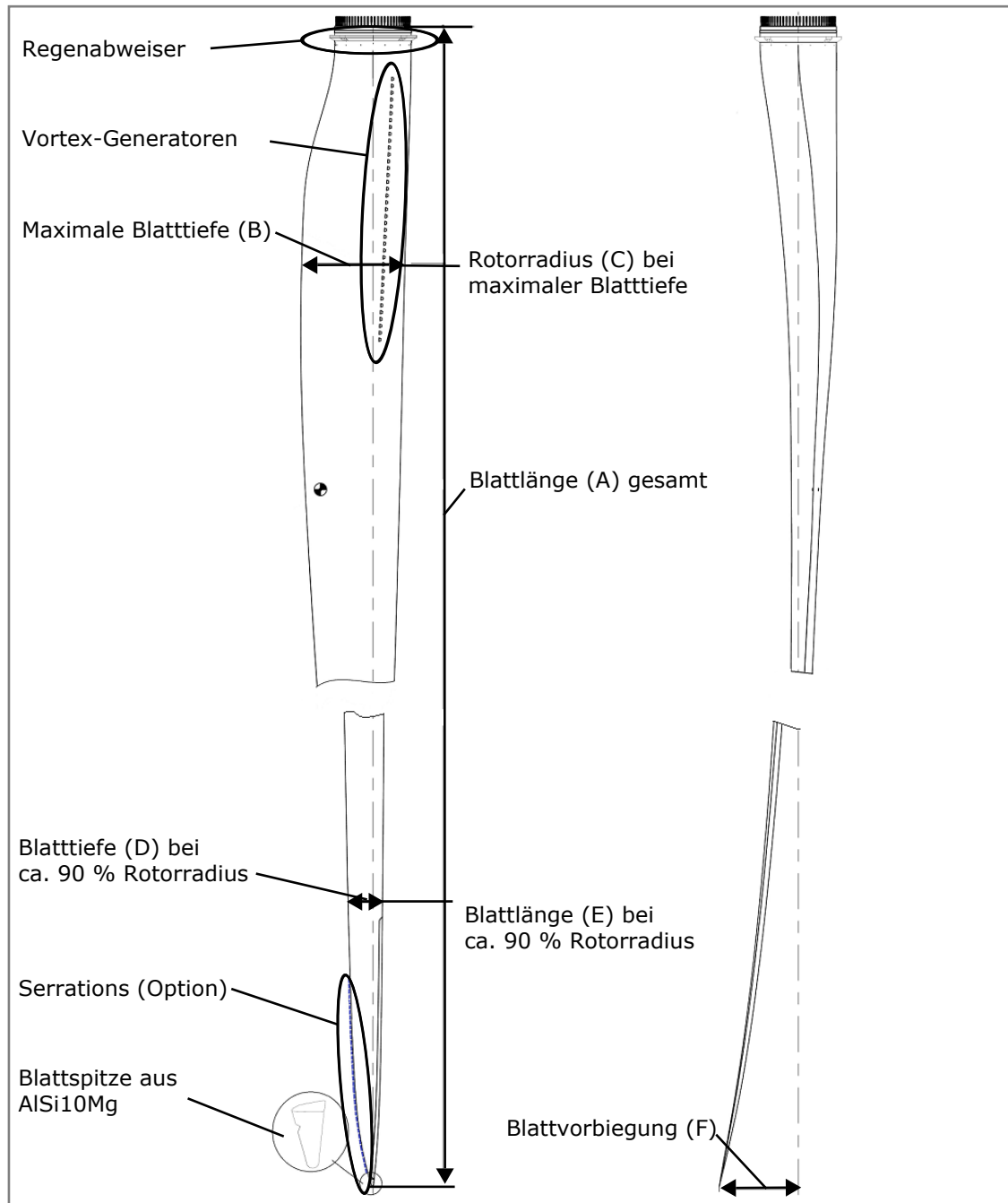


Abb. 2: Abmessungen und Details Rotorblätter

	N133	N149	N163	N175
A	64,40 m	72,40 m	79,70 m	85,70 m
B	3,94 m	ca. 4,20 m	ca. 4,15 m	ca. 4,30 m
C	9,00 m	ca. 7,50 m	ca. 10,30 m	ca. 12,14 m
D	1,14 m	1,21 m	1,11 m	i. E.
E	57,75 m	64,95 m	71,55 m	i. E.
F	ca. 3,00 m	ca. 3,00 m	ca. 3,95 m	ca. 4,50 m
