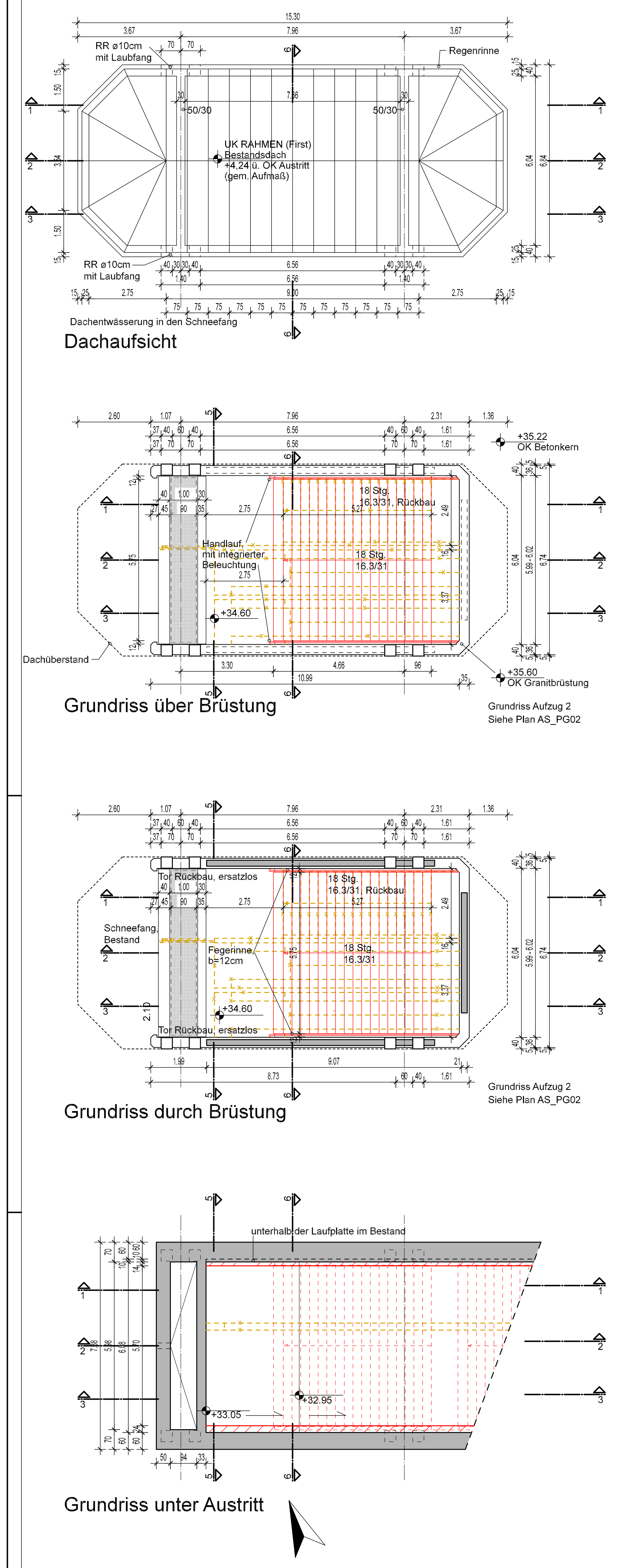

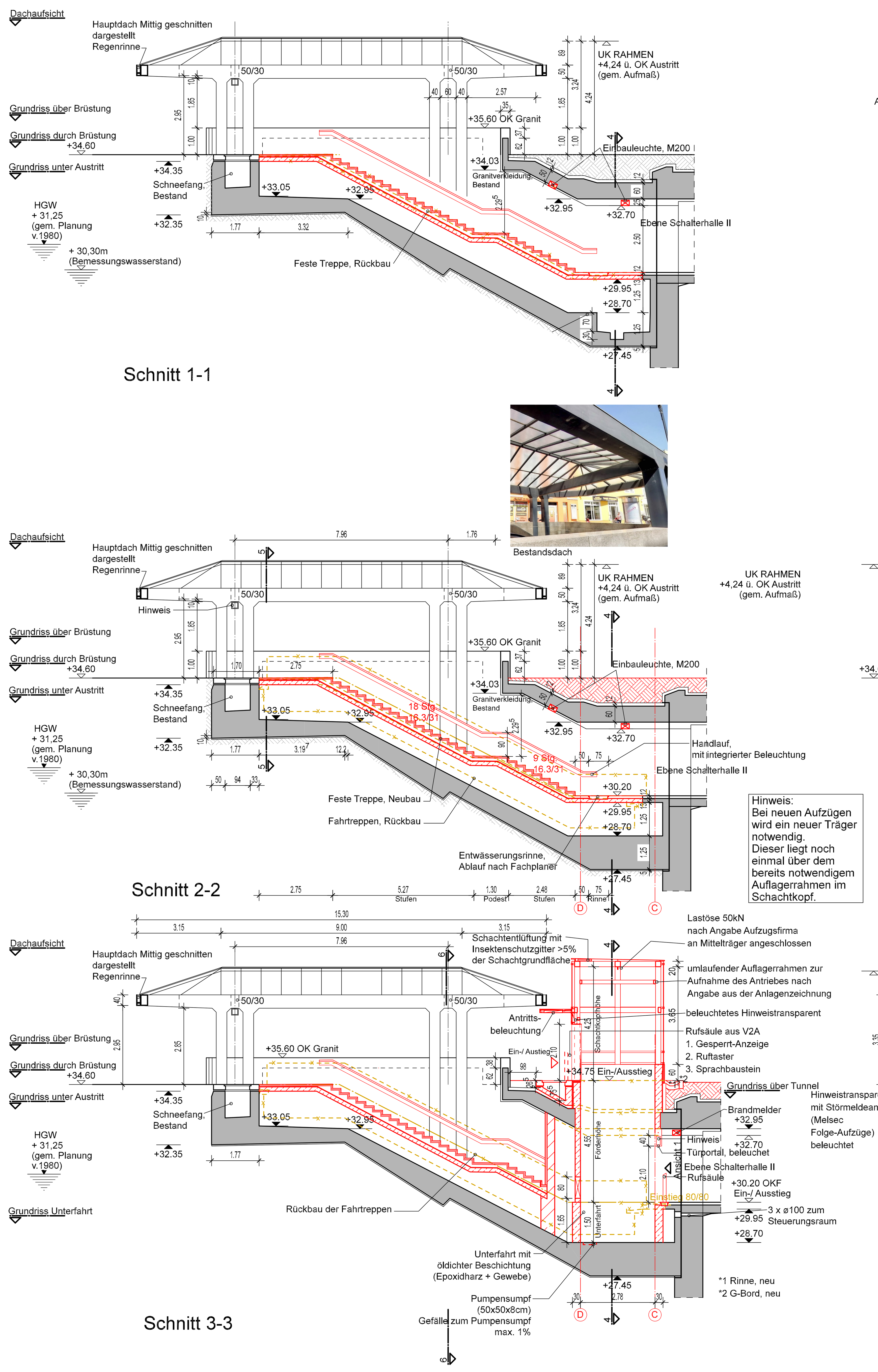

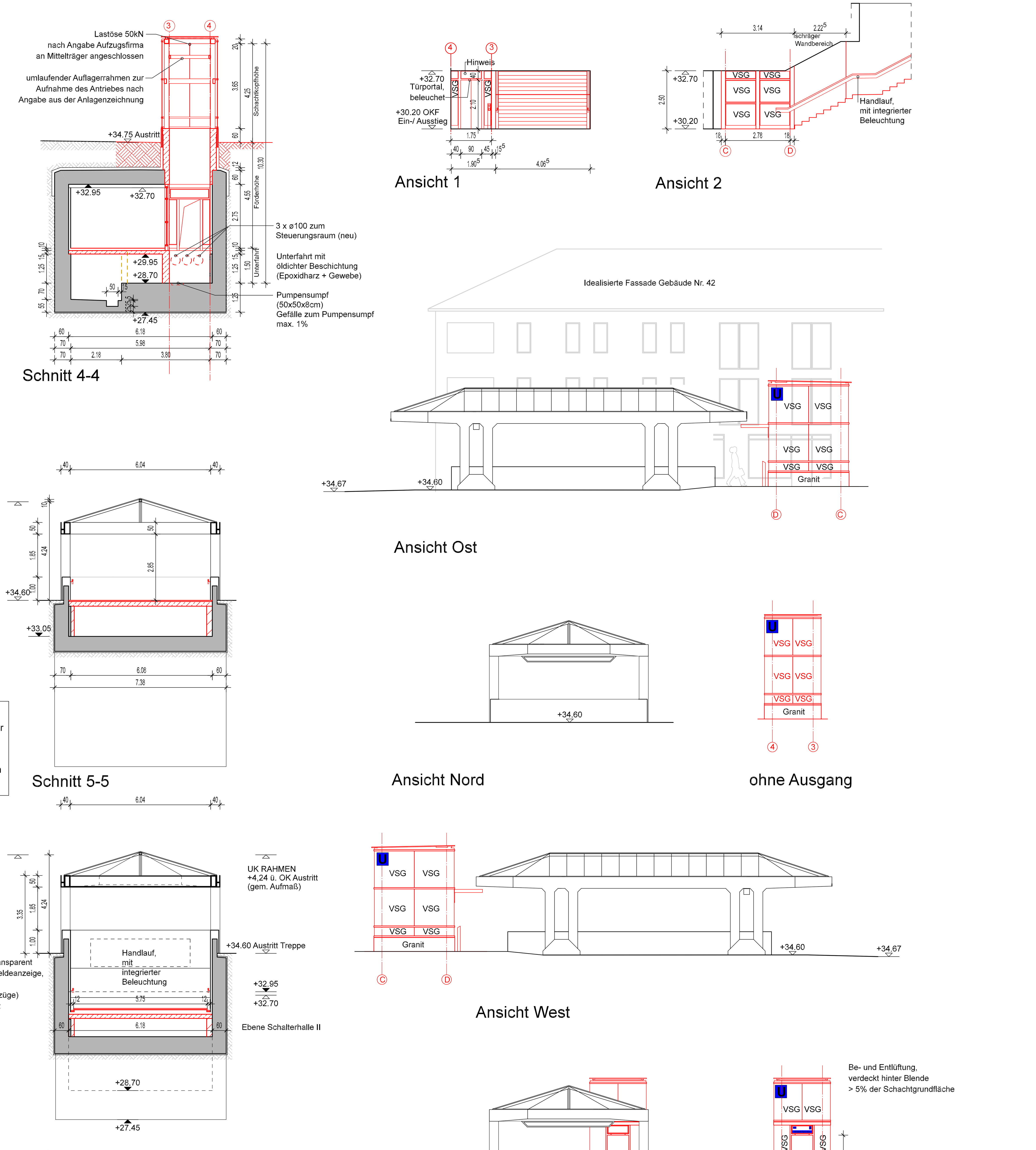

Schnitt 6-6

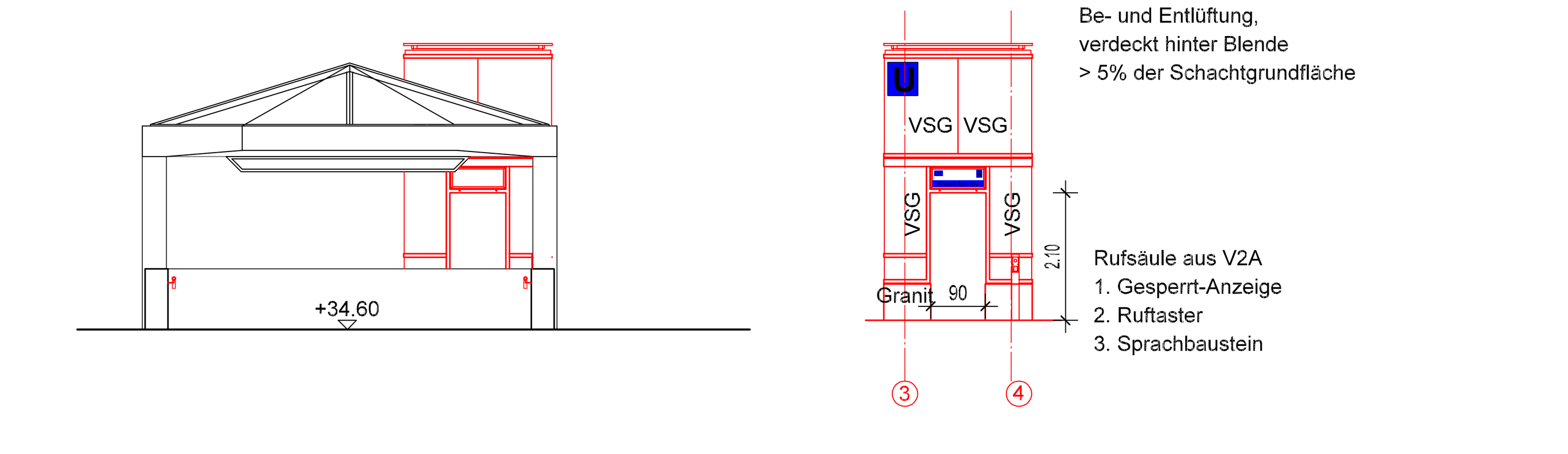

Ansicht Süd

ohne Ausgang

Aufzug 2 - neu
Treibscheiben - Aufzug nach BVG-Standard verbindet Schalterhalle II mit der Straßenebene
Schacht: 1,75x2,78m
Kabine: 1,40x2,10m
Videoüberwachung in der Kabine
Ruftableau am Aufzug, h=0,85m
Fahrgasthinweis über Aufzugstür
Tür - Rohbaumaß: 0,96x2,13m
Tür - Fertigmaß: 0,90x2,10m
Aufzugskonstruktion aus Stahl-Hohlprofilen
Glaskonstruktion mit VSG, absturzsichernde Verglasung
Ankerschiene ca. alle 1,50m, sowie über und unter dem Türportal zur Befestigung der Aufzugstür im Schacht

Legende - Plangrafik:

- Bestand
- Neubau
- Abbruch
- +22.357 IST - Höhe (*kursiv*)
- +33.60 SOLL - Höhe

zugehörige Pläne:

AS_PG01	Standortuntersuchung
AS_PG02	Aufzug 2 Grundrisse
AS_PG03	Aufzug 2 Grundrisse, Dachaufsicht, Schnitte und Ansichten
AS_PG04	Aufzug 1 Grundrisse und Schnitte
AS_PG05	Baustelleneinrichtung und Leitungen
AS_PG06	Instandhaltung

HINWEIS:
Ansichten dienen nur zur Information!

HINWEIS:
Materialangaben dienen nur zur Information!

Index	Änderung	Datum	Name

Betriebsleiter | Planfeststellungsbehörde | Zg.-Nr. AS_PG03 | Prüfingenieur

Gezeichnet im Original:
Boisserée
20.04.2018

Freigabevermerke

Einverstanden Gezeichnet im Original: 20.04.2018 Renz	Übereinstimmung mit der Ausführungsplanung geprüft	Übereinstimmung mit der Ausführungsplanung geprüft	Zur Ausführung freigegeben
Datum Projektltg.	Datum Objektplaner	Datum Tragwerksplaner	Datum Projektltg.

Bauherr
BERLINER VERKEHRSBETRIEBE (BVG)
Anstalt des öffentlichen Rechts
Bereich Infrastruktur
Bautechnische Anlagen

Die Übereinstimmung der Zeichnung mit der Ausführung wird bestätigt
Für den AG
Für den AN

Für die Richtigkeit der Planungsunterlagen verantwortlich:
Auftragnehmer / Planverfasser

S2 sausel + schmidt
architekten und ingenieure GbR
Kladower Damm 364, 14089 Berlin
Tel.: 030 - 36801247 , E-Mail: info@sausel.de

Datum Unterschrift

bearbeitet	*14.12.2017*	*Voigt*
gezeichnet	*31.08.2017*	*Voigt*
geprüft	Datum	Unterschrift

Lageskizze

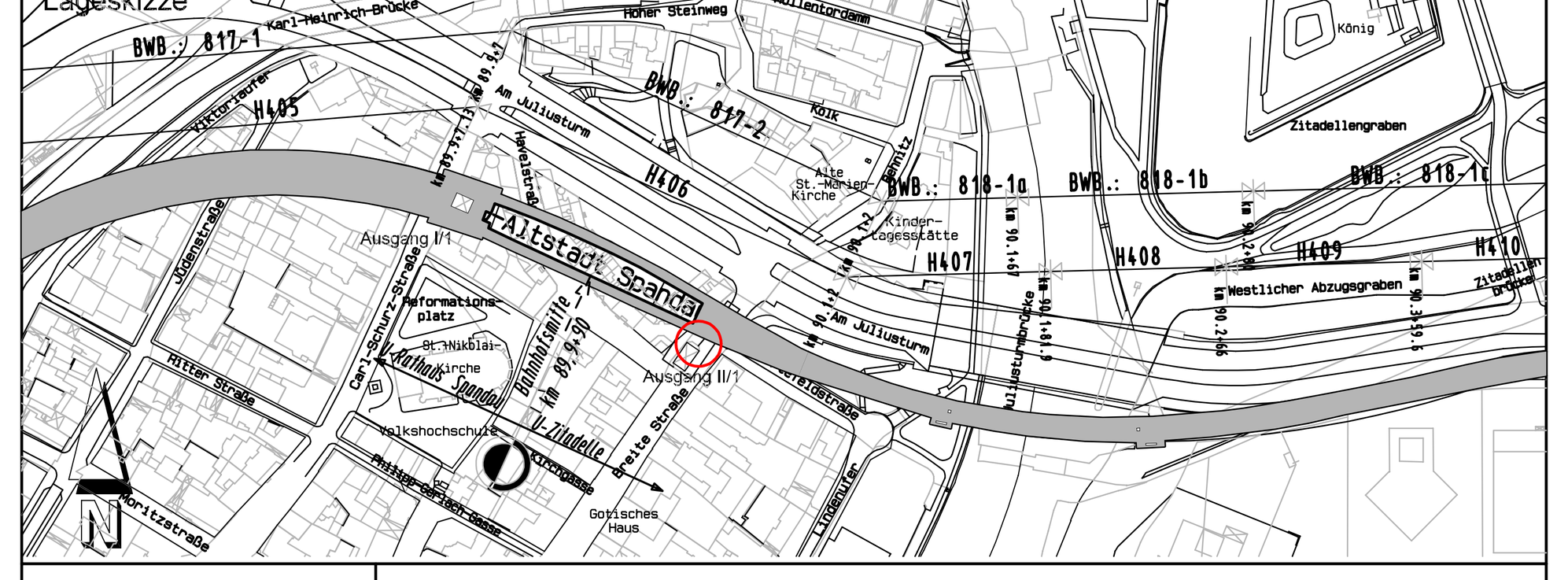

Zg.-Nr.	AS_PG03	Planungsphase	Plangenehmigung
Dateiname	AS_PG03	Projekt	U-Bahnhof Altstadt-Spandau (AS), U7 Einbau von 2 Aufzügen, barrierefreier Ausbau
Maßstab	1:100		
Blattgröße	594x1189	Bauteil	Aufzug 2 Grundrisse, Dachaufsicht, Schnitte und Ansichten
Projekt-Nr.	A27348		
Bauwerksb.	817-2	Bauwerksnr. H406	Bahnhof Altstadt-Spandau (AS) Linie U7

Meßstrecke 100mm