


Schutzgut Mensch

Bestandsituation

Wohn- und Wohnumfeld

 Siedlungsbereiche


Erholungsnutzung und Freiraumfunktion



 Zur Naherholung geeignete und genutzte Wege (Rad- und Wanderwege)

Empfindlichkeit

 geringe Empfindlichkeit

 mittlere Empfindlichkeit

 hohe Empfindlichkeit

 Untersuchungsraum (UR)
 geplante Abbaufläche

Umweltverträglichkeitsstudie (UVS) Sandabbau Wittenberge

Schutzgut Mensch		Plan-Nr.: 10 D
Bestandssituation und Empfindlichkeit		Maßstab: 1 : 7.500
Bearbeitet: Dipl.-Ing. (FH) P. Willenborg	Gezeichnet: Heike Ostrowski	10.11.2015
Auftraggeber: JOHANN BUNTE Bauunternehmung GmbH & Co. KG Niederlassung Genthin Berliner Chaussee 50, 39307 Genthin Tel.: 03933-93220 Fax: 03933-932211	Planverfasser: regionalplan & uvp planungsbüro peter stelzer GmbH Postfach 1241, 39302 Genthin Tel.: 03933-91310 Fax: 03933-91311	